

INFORME ANUAL SOBRE VIOLENCIA DE GÉNERO

2024





Informe sobre Violencia de Género 2024

JUZGADOS DE VIOLENCIA SOBRE LA MUJER (JVM)	4
Denuncias	5
Denuncias por cada 10.000 habitantes	6
Mujeres Víctimas Violencia de Género	7
Renuncias en el año	7
Asuntos penales registrados en los JVM	8
Juicios sobre Delitos Leves celebrados en JVM	9
Distribución Delitos Leves ingresados por Tipo	9
Tipo de Delitos Instruidos	10
Persona Enjuiciadas en los JVM	11
Porcentaje de Condenas	11
Forma de Terminación	12
Asuntos Civiles Ingresados en los JVM	13
Órdenes de Protección y Medidas de Protección y Seguridad solicitadas e incoadas en los JVM	14
Medidas judiciales de protección,(incluidas todas 554 bis y ter) penales	17
Medidas judiciales de protección,(incluidas todas 554 bis y ter) civiles	17
Órdenes de Protección y Medidas de protección y seguridad de las víctimas de los artículos 544 ter y 544 bis por CC.AA.	¡Error! Marcador no definido.
Mujeres Víctimas de Violencia de Género y casos en los que la víctima se acoge a la dispensa a la obligación de declarar, presentadas por CC.AA.	¡Error! Marcador no definido.
JUZGADOS DE GUARDIA	21
Órdenes de Protección solicitadas en los Juzgados de Guardia	22
Total Órdenes de Protección y Medidas de Protección y Seguridad	23
JUZGADOS DE LO PENAL	24

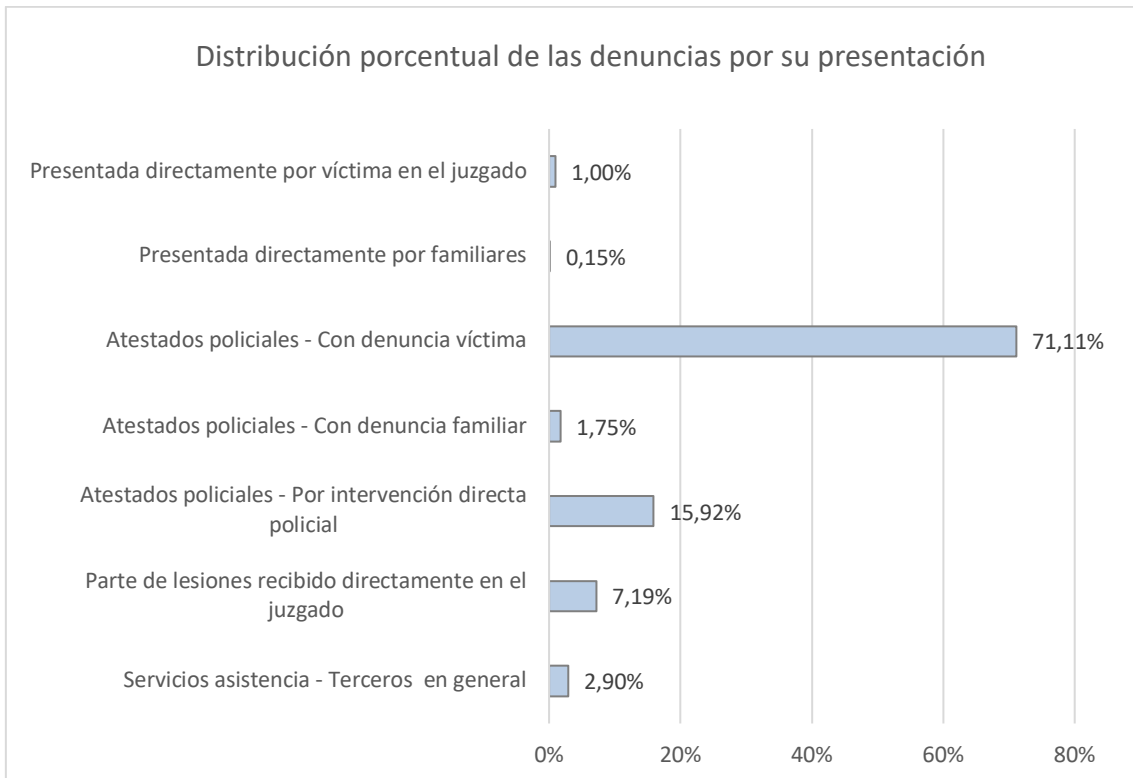
Procesos de Violencia de Género	24
Procedimientos	25
Casos en los que la víctima se acoge a la dispensa a la obligación de declarar como testigo. (Art.416 L.E.CRIM)	25
Formas de Terminación	26
Personas Enjuiciadas y porcentajes	26
AUDIENCIAS PROVINCIALES	28
Procedimientos en Única Instancia	29
Terminación de los procedimientos en Única Instancia	30
Personas enjuiciadas	30
Porcentaje de Condenas sobre Personas enjuiciadas	31
Recursos de Apelación contra Sentencias	32
TOTAL SENTENCIAS DICTADAS EN EL ÁMBITO DE LA VIOLENCIA DE GÉNERO	33
JUZGADOS DE MENORES EN EL ÁMBITO DE LA VIOLENCIA DE GÉNERO	34
Datos de Violencia de Género	35
RESUMEN TENDENCIAS	36
Diferencia Denuncias, mujeres víctimas de Violencia de Género y casos en que la víctima se acoge a la Dispensa a la obligación de declarar	37
Órdenes de Protección SOLICITADAS	39
Evolución de las solicitudes de Órdenes y Medidas, (Arts.544 Ter y 544-bis) ADOPTADAS:	40
Órdenes de protección SOLICITADAS en los juzgados en funciones de guardia	41
Evolución de las Sentencias en el conjunto de Órganos	42
Siendo la Evolución de las Sentencias desde el año 2017	43

Juzgados de Violencia sobre la Mujer (JVM)¹

¹ Datos referidos tanto a los Juzgados exclusivos de Violencia sobre la Mujer (106) como a los que compatibilizaron en el conocimiento de esta materia con otras, en número de 370

Denuncias

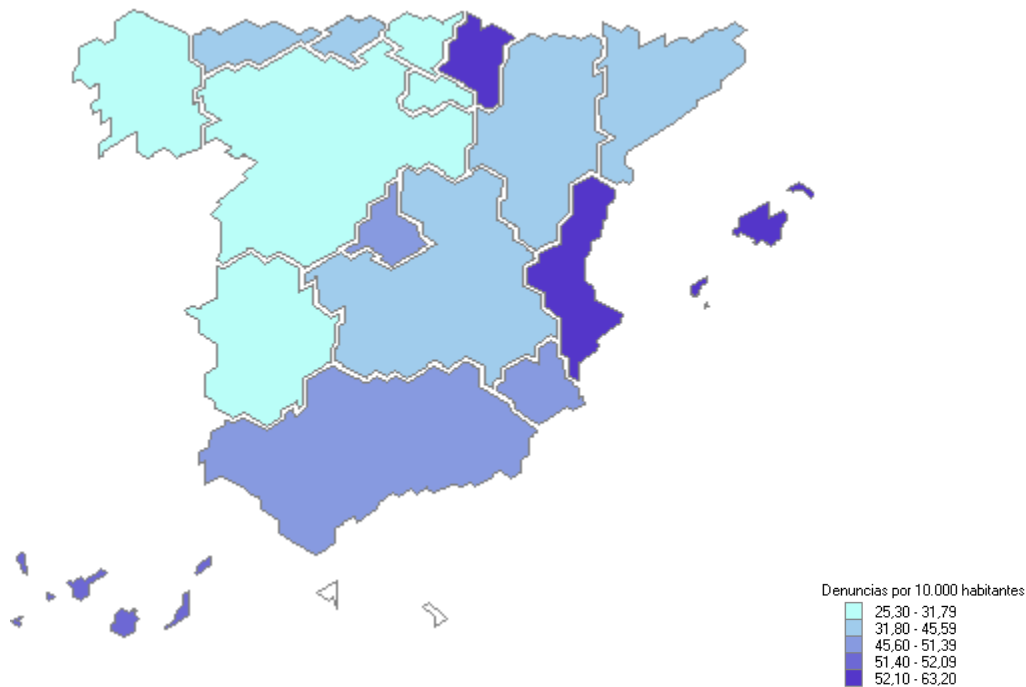
Presentada directamente por víctima en el juzgado	1.988	1,00%
Presentada directamente por familiares	290	0,15%
Atestados policiales	Con denuncia víctima	141.567 71,11%
	Con denuncia familiar	3.478 1,75%
	Por intervención directa policial	31.692 15,92%
Parte de lesiones recibido directamente en el juzgado	14.311	7,19%
Servicios asistencia-Terceros en general	5.768	2,90%
Total Denuncias	199.094	



A partir de 2015 se ha clarificado el concepto de denuncia presentada por la víctima y parte de lesiones, indicando que la información se refiere a los recibidos directamente en los órganos judiciales.

(*) Se contabilizan las que aparecen como tales en las denuncias presentadas en el periodo. Hasta 2014 se contabilizaba una víctima por denuncia; a partir del primer trimestre de 2015 se computa el número de mujeres que aparecen como víctimas en las denuncias presentadas en el período.

Denuncias por cada 10.000 habitantes



Población a 1 de enero de 2024. Fuente INE

Mujeres Víctimas Violencia de Género

Nacionalidad Mujeres Víctimas de Violencia de Género		
Españolas	115.737	62,93%
Extranjeras	68.171	37,07%
TOTAL	183.908	

MENORES (hijos/as o bajo tutela, guarda o custodia de la mujer víctima)*			
	Española	Extranjera	TOTAL
Hombres	141	48	189
Mujeres	212	66	278
TOTAL	353	114	467
	75,59%	24,41%	

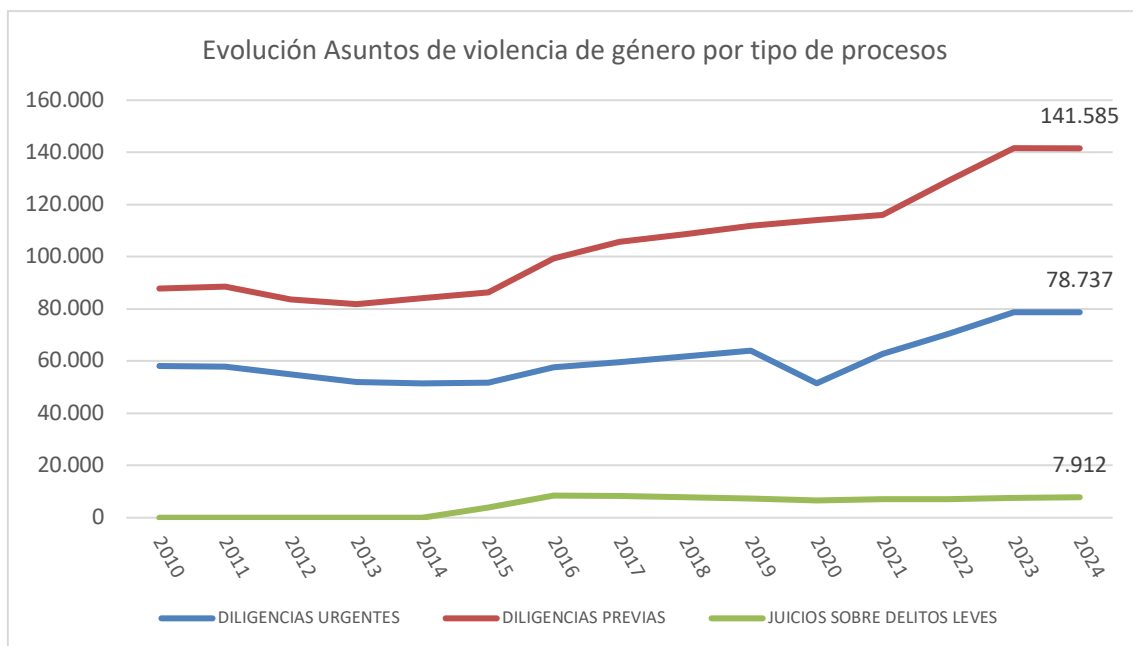
* Únicamente se reflejan aquellos menores identificados como víctima en denuncia

Renuncias en el año

Casos en los que la víctima se acoge a la dispensa a la obligación de declarar como testigo. art. 416 L.E.CRIM.en el año		Casos en que la víctima se acoge a la dispensa a la obligación de declarar/por cada 100 mujeres víctimas de violencia de género	
18.629		10,13	
Nacionalidad Mujeres se acogen a la dispensa a la obligación de declarar como testigo Art. 416 Lecrim.			
	Casos en que la víctima se acoge a la dispensa a la obligación de declarar como testigo Art. 416 Lecrim./Por cada 100 mujeres Víctimas de Violencia de Género		
Españolas	10.269	8,87	
Extranjeras	8.360	12,26	

Asuntos penales registrados² en los JVM³

	Ingresados				
	Directamente	Procedentes de otros Órganos		TOTAL	%
		J.I. Guardia	Otros JVM		
Diligencias Urgentes	68.342	9.979	416	78.737	29,64%
Sumarios	707	10	3	720	0,27%
Diligencias Previas	110.123	17.709	13.753	141.585	53,30%
Procedimientos Abreviados	36.534	0	0	36.534	13,75%
Juicios Delitos Leves	7.684	187	41	7.912	2,98%
Procesos por aceptación de decreto	0	0	0	0	0,00%
Ley Orgánica 5/95 Jurado	138	1	1	140	0,05%
TOTAL Asuntos Penales	223.528	27.886	14.214	265.628	



² Los datos incorporan la transformación que pueden sufrir los asuntos (inicial calificación como diligencias urgentes y posterior transformación a diligencias previas..., así como las relativas a las diferentes fases del procedimiento) por lo que no resultan equivalentes a número de denuncias.

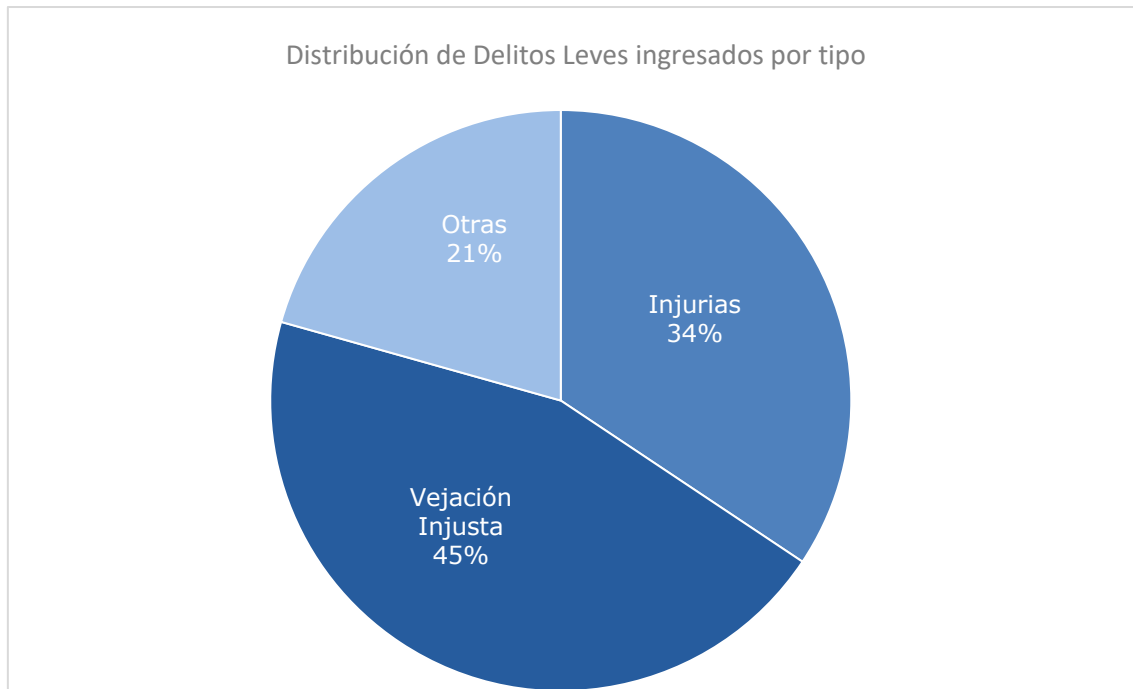
³ En todos estos asuntos penales la víctima es mujer –salvo denuncias cruzadas– y el hecho delictivo ha sido cometido en el ámbito de la pareja o expareja.

Juicios sobre Delitos Leves celebrados en JVM

Total juicios sobre Delitos leves celebrados	De enjuiciamiento inmediato de Delitos leves	Restantes Delitos leves	En procesos por aceptación de decreto
8.097	3.627	4.401	69
	45%	54%	1%

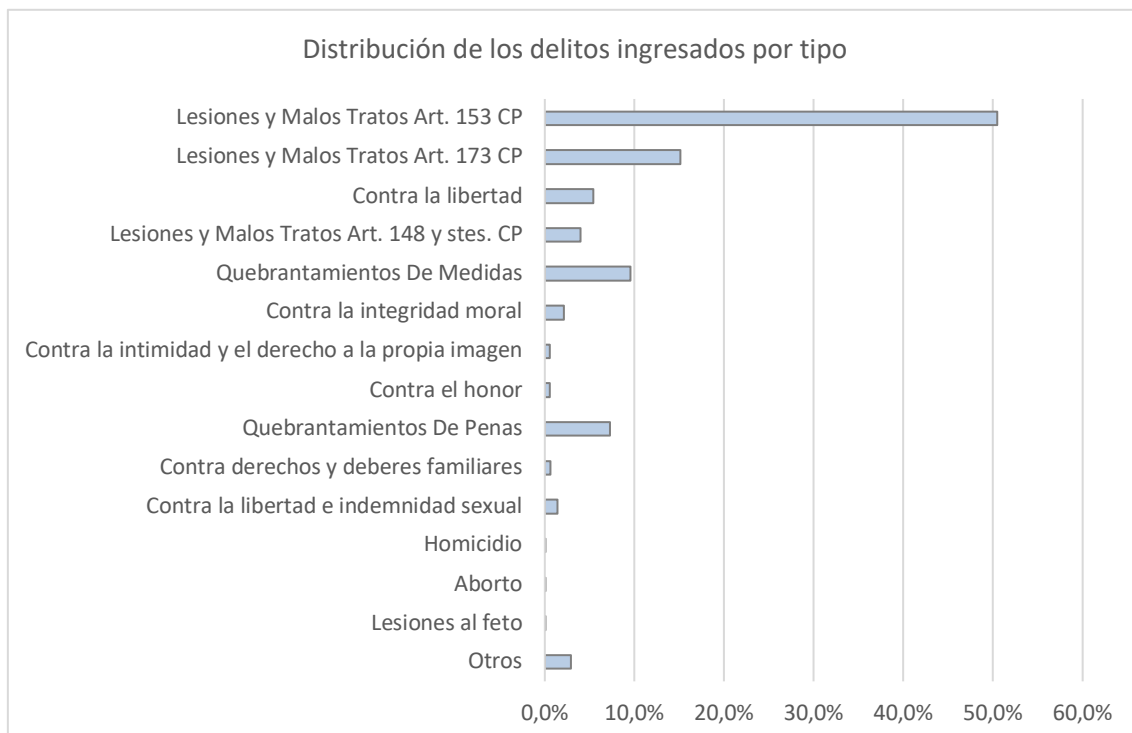
Distribución Delitos Leves ingresados por Tipo

Total	Injurias	Vejación Injusta	Otras
8.432	2.897	3.795	1.740
	34%	45%	21%



Tipo de Delitos Instruidos⁴

DELITOS		
Lesiones y Malos Tratos Art. 153 CP	115.306	50,5%
Lesiones y Malos Tratos Art. 173 CP	34.560	15,1%
Contra la libertad	12.406	5,4%
Lesiones y Malos Tratos Art. 148 y stes. CP	9.042	4,0%
Quebrantamientos de Medidas	21.811	9,5%
Contra la integridad moral	4.935	2,2%
Contra la intimidad y el derecho a la propia imagen	1.197	0,5%
Contra el honor	1.293	0,6%
Quebrantamientos de Penas	16.525	7,2%
Contra derechos y deberes familiares	1.456	0,6%
Contra la libertad e indemnidad sexual	3.247	1,4%
Homicidio	71	0,0%
Aborto	1	0,0%
Lesiones al feto	2	0,0%
Otros	6.576	2,9%
Total	228.428	



⁴ Corresponde a la precalificación inicial, que tiende, además, a englobar como lesiones el grueso de violencias denunciadas, previa a la acusación que se formule y al pronunciamiento que haga la sentencia.

Personas Enjuiciadas en los JVM⁵

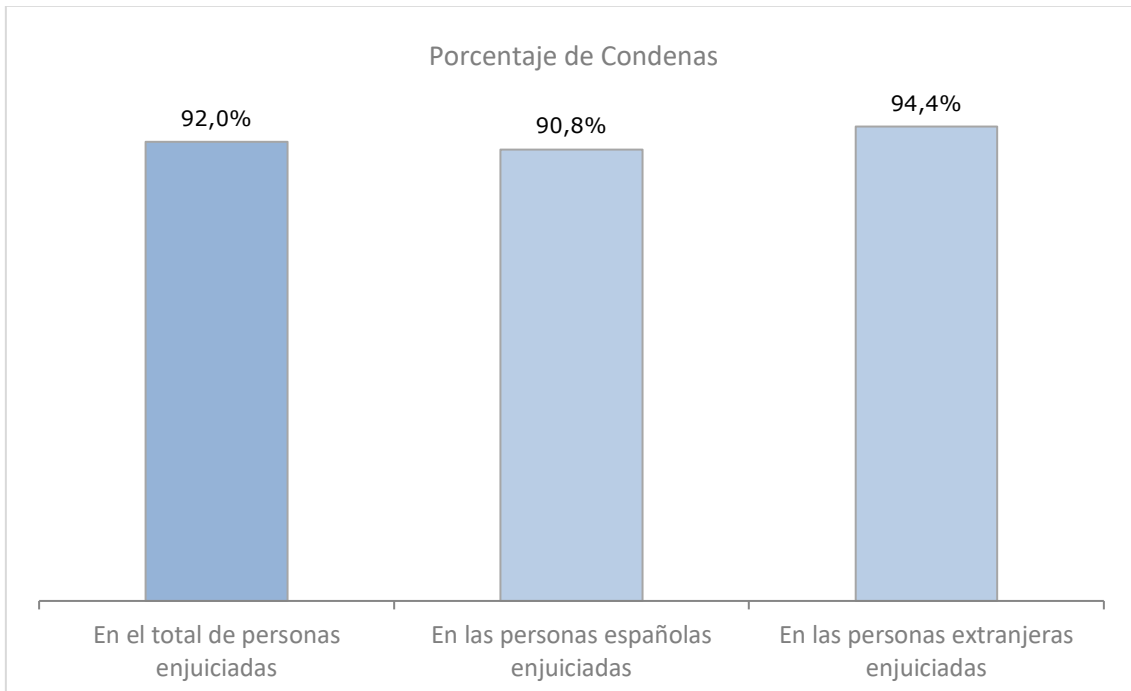
	Personas Enjuiciadas	Personas Condenadas		Personas Absueltas	
	Número	Españolas	Extranjeras	Españolas	Extranjeras
Varones	30.135	18.310	9.402	1.859	564
Mujeres	125	64	50	10	1
TOTAL	30.260	18.374	9.452	1.869	565

Porcentaje de Condenas

En el total de personas enjuiciadas	En las personas españolas enjuiciadas	En las personas extranjeras enjuiciadas
92,0%	90,8%	94,4%

Varones enjuiciados	Condenados entre los varones enjuiciados	Condenadas entre las mujeres enjuiciadas
99,6%	92,0%	91,2%

⁵ Referido a delitos leves y a sentencias por delito dictadas de conformidad. Las absoluciones, por ello, van referidas a delitos leves, ya que la sentencia de conformidad es siempre de condena.



Forma de Terminación

Sentencia		Sobreseimiento		Elevación al órgano competente	Otras
Absolutoria	Condenatoria	Libre	Provisional		
2.397	27.714	4.830	70.330	35.287	36.728
1,35%	15,63%	2,72%	39,67%	19,90%	20,72%

Asuntos Civiles Ingresados en los JVM

Asuntos Civiles y Medidas Civiles ⁶	Divorcios Consensuados	Divorcios no Consensuados	Medidas Previas	Medidas Coetáneas	Guarda, Custodia o Alimentos Hijos No Matrimoniales	Otros ⁷
27.772	847	6.736	1.080	4.208	7.651	7.250
	3,05%	24,25%	3,89%	15,15%	27,55%	26,11%

Se mantiene la baja proporción de los asuntos civiles ingresados respecto de las denuncias penales presentadas.

⁶ Incluye el Total de asuntos civiles y el total de Medidas Civiles (Previas, Coetáneas y Cautelares)

⁷ Incluye procesos contenciosos, entre otros sobre filiación, maternidad y paternidad, relación paterno filial, nulidades matrimoniales, separación mutuo acuerdo y contenciosas, Eficacia civil, separación, disolución o nulidad modificación de medidas consensuadas y no contenciosas, Juicios Verbales, Asentimiento en adopción, Oposición a resolución administrativa en la protección de menores, Sobre la capacidad de las personas, liquidación del régimen económico matrimonial, Otros contenciosos o Medidas cautelares

Órdenes de Protección y Medidas de Protección y Seguridad solicitadas e incoadas en los JVM⁸

Órdenes de Protección y Medidas Art. 544 TER Y BIS	Incoadas*	Inadmitidas	Adoptadas	Denegadas	Pdtes final trimestre
Totales	41.237	195	27.245	13.798	0
		0,5%	66,1%	33,5%	0,0%

Órdenes y Medidas/por cada 100 mujeres Víctimas de Violencia de Género

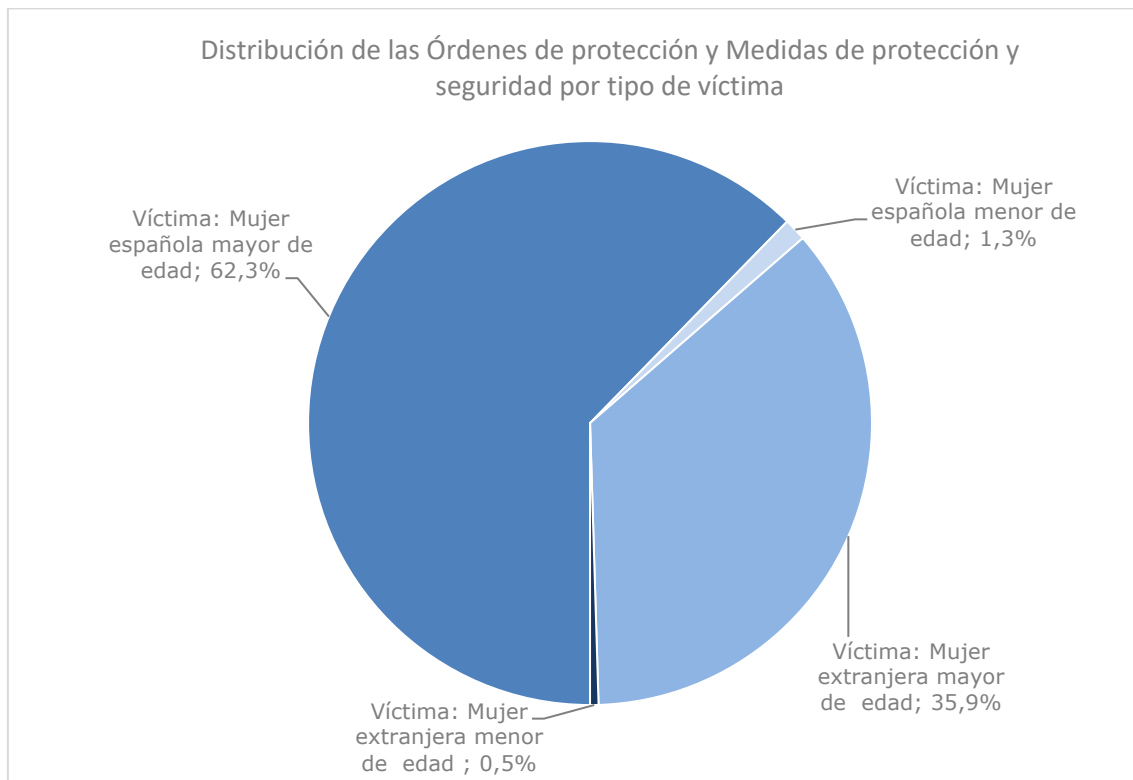
22,42

Órdenes y Medidas (Art.544 BIS Y TER)	Mujeres Españolas	Mujeres Extranjeras	Mujeres Mayor de Edad	Mujeres Menor de Edad	Total* víctimas Menores tuteladas de violencia
41.237	26.232	15.005	40.507	730	272
	63,6%	36,4%	98,2%	1,8%	

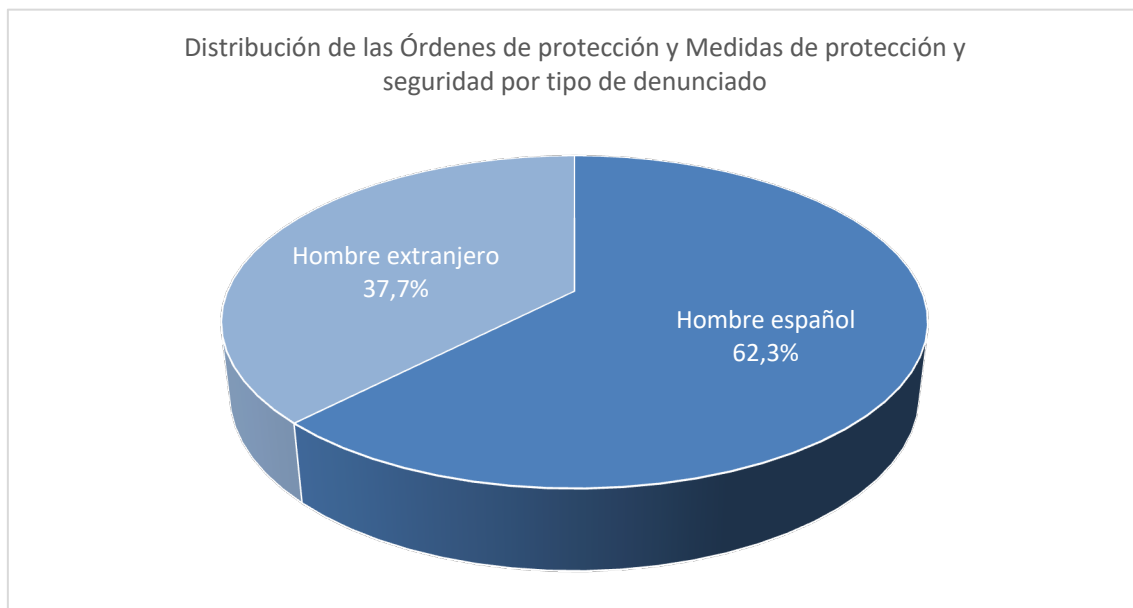
* El nº Total de víctimas menores tuteladas incluye tanto mujeres como hombres menores

⁸ Hasta 2014 se computaban únicamente las órdenes de protección solicitadas al amparo del artículo 544 ter LECrim. A partir del primer trimestre de 2015 se computan tanto éstas como las medidas de protección previstas en el artículo 544 bis LECrim.

Víctimas				
Nº Total	Víctima: Mujer española mayor de edad	Víctima: Mujer española menor de edad	Víctima: Mujer extranjera mayor de edad	Víctima: Mujer extranjera menor de edad
41.237	25.701	531	14.806	199
	62,3%	1,3%	35,9%	0,5%



DENUNCIADOS		
Hombre español	Hombre extranjero	Total
25.710	15.527	41.237
62,3%	37,7%	



Relación de Parentesco	Nº Víctimas Mujeres			
		Cónyuge	6.338	15,4%
		Excónyuge	4.339	10,5%
		Relación Afectiva	12.415	30,1%
		Exrelación afectiva	18.145	44,0%
		Total Órdenes de Protección	41.237	
	Nº Víctimas Menores Tuteladas	Hijo/a del agresor y de la víctima	132	0,3%
		Hijo/a sólo de la víctima	42	0,1%
		Bajo tutela, guarda o custodia del agresor y de la víctima	42	0,1%
		Bajo tutela, guarda o custodia sólo de la víctima	56	0,1%
Total Relaciones			41.509	

Medidas judiciales de protección, (incluidas todas 554 bis y ter) penales derivadas de las Órdenes de Protección y de otras medidas cautelares (de seguridad y protección)⁹:

59.850 de ellas han sido acordadas en el ámbito de la Orden de protección 47.013 el 79%, y 12.837, el 21%, como medidas cautelares.

Medidas Penales	OP	MC	% Medidas Penales OP adoptadas sobre total OP y Medidas adoptadas
Privativa de libertad	781	456	2,87%
Salida de domicilio	2.199	654	8,07%
Orden de alejamiento	18.617	4.871	68,33%
Prohibición de Comunicación	18.600	4.802	68,27%
Prohibición de volver al lugar del delito o residencia de la víctima	1.880	214	6,90%
Suspensión Tenencia y uso de Armas	3.955	1.297	14,52%
Otras	981	543	3,60%

Medidas judiciales de protección, (incluidas todas 554 bis y ter) civiles derivadas de las Órdenes de Protección y de otras medidas cautelares (de seguridad y protección)¹⁰:

19.745 de ellas 18.392, el 93%, han sido acordadas en el ámbito de la OP y el resto, 1.353 el 7%, como medidas cautelares.

Medidas Civiles	OP	MC	% Medidas Civiles OP adoptadas sobre total OP y Medidas adoptadas
Atribución de la Vivienda	3.985	236	14,63%
Permuta del uso vivienda familiar	331	33	1,21%
Suspensión Régimen de Visitas	3.889	266	14,27%
Suspensión de Patria Potestad	401	40	1,47%
Suspensión Guarda y Custodia	2.218	151	8,14%
Prestación de alimentos	5.778	440	21,21%
Protección del menor para evitar un peligro o perjuicio	90	7	0,33%
Otras	1.700	180	6,24%

⁹ Cada resolución puede incorporar más de una medida

¹⁰ Se mantiene la baja proporción de las medidas cautelares civiles respecto de las penales.

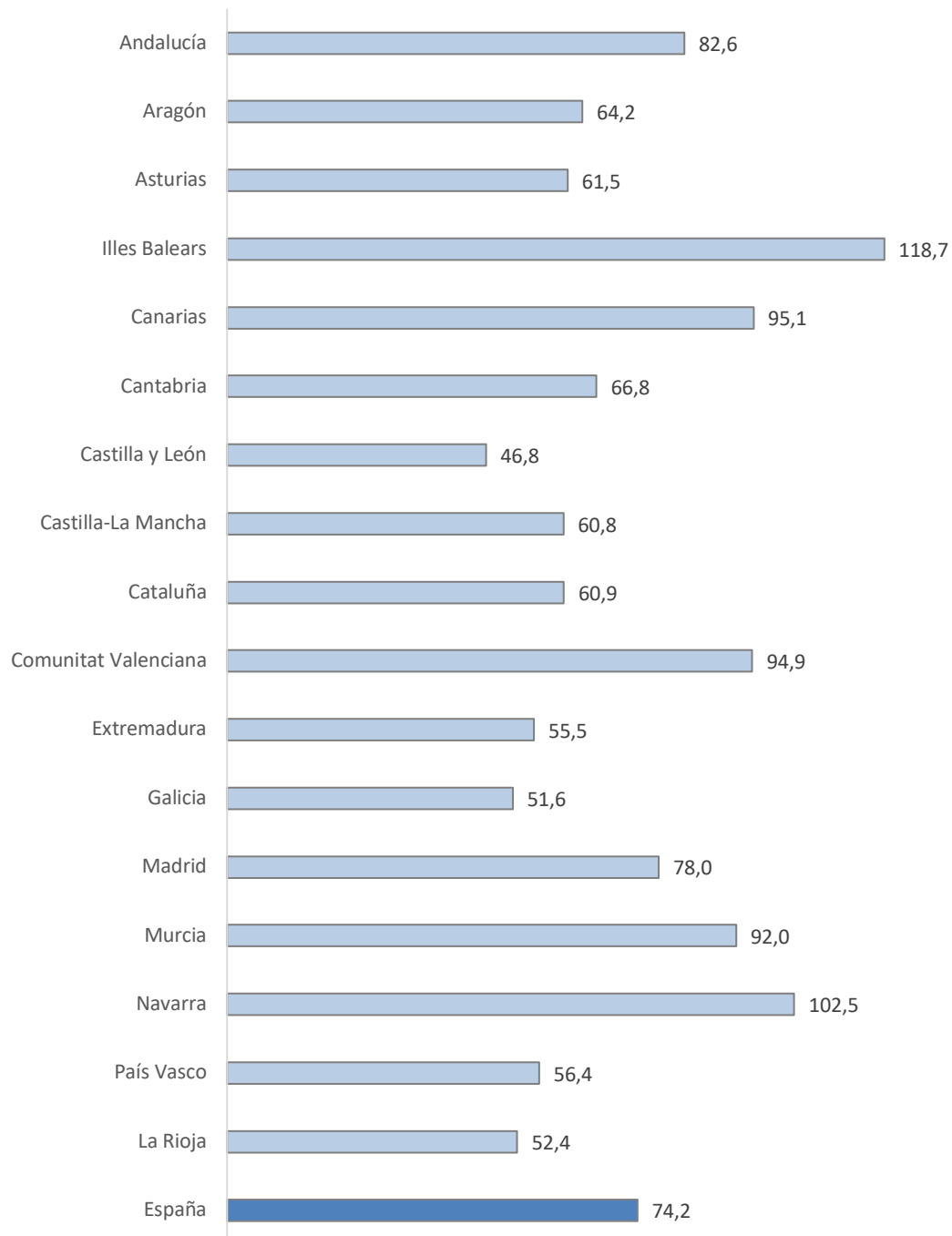
Órdenes de Protección y Medidas de protección y seguridad de las víctimas de los artículos 544 ter y 544 bis por CC.AA.

CC.AA.	Incoadas	Inadmitidas	%	Resueltas. Adoptadas	%	Resueltas. Denegadas	%
Andalucía	8.585	79	1%	6.432	75%	2.074	24%
Aragón	893	0	0%	726	81%	167	19%
Asturias	861	2	0%	639	74%	220	26%
Illes Balears	1644	4	0%	1306	79%	335	20%
Canarias	1713	13	1%	1319	77%	381	22%
Cantabria	464	1	0%	277	60%	186	40%
Castilla y León	1880	3	0%	1372	73%	505	27%
Castilla-La Mancha	1865	3	0%	1274	68%	588	32%
Cataluña	5.750	18	0%	2.766	48%	2.966	52%
Comunitat Valenciana	5.343	46	1%	4.161	78%	1.136	21%
Extremadura	736	5	1%	518	70%	213	29%
Galicia	1819	12	1%	1183	65%	624	34%
Madrid	6.330	7	0%	2.791	44%	3.532	56%
Murcia	1627	0	0%	1311	81%	316	19%
Navarra	490	0	0%	384	78%	106	22%
País Vasco	1056	2	0%	655	62%	399	38%
La Rioja	181	0	0%	131	72%	50	28%
España	41.237	195	0%	27.245	66%	13.798	33%

Mujeres Víctimas de Violencia de Género y casos en los que la víctima se acoge a la dispensa a la obligación de declarar, presentadas por CC.AA.						
CC.AA.	Denuncias presentadas	Mujeres víctimas de violencia de género recibidas	Casos en los que la víctima se acoge a la dispensa a la obligación de declarar como testigo	Mujeres víctimas de violencia de género por cada 10.000 mujeres	Casos en los que la víctima se acoge a la dispensa a la obligación de declarar como testigo/por cada 100 mujeres víctimas	Órdenes/por cada 100 mujeres víctimas de violencia de género
Andalucía	40.168	36.905	2.144	82,6	5,8	23,3
Aragón	5.183	4.388	838	64,2	19,1	20,4
Asturias	3.505	3.249	622	61,5	19,1	26,5
Illes Balears	7.785	7.337	1.004	118,7	13,7	22,4
Canarias	11.503	10.787	1.543	95,1	14,3	15,9
Cantabria	2.459	2.033	218	66,8	10,7	22,8
Castilla y León	6.052	5.680	636	46,8	11,2	33,1
Castilla-La Mancha	6.795	6.377	421	60,8	6,6	29,2
Cataluña	25.489	24.768	2.647	60,9	10,7	23,2
Comunitat Valenciana	27.708	25.656	3.543	94,9	13,8	20,8
Extremadura	3.299	2.957	47	55,5	1,6	24,9
Galicia	7.602	7.248	433	51,6	6,0	25,1
Madrid	32.004	28.500	3.177	78,0	11,1	22,2
Murcia	8.046	7.198	444	92,0	6,2	22,6
Navarra	3.816	3.510	95	102,5	2,7	14,0
País Vasco	6.675	6.454	745	56,4	11,5	16,4
La Rioja	1.005	861	72	52,4	8,4	21,0
España	199.094	183.908	18.629	74,2	10,1	22,4

Tasa por cada 10.000 Mujeres y Solicitudes de OP por cada 100 Mujeres Víctimas de Violencia de Género en las Denuncias recibidas

Tasa Mujeres víctimas de violencia de género por cada 10.000 mujeres





CONSEJO GENERAL DEL PODER JUDICIAL

Juzgados de Guardia

Órdenes de Protección solicitadas en los Juzgados de Guardia

Órdenes de Protección solicitadas ante los juzgados de Primera Instancia e Instrucción o juzgados de Instrucción sin competencia en violencia sobre la mujer y en funciones de guardia:

Órdenes solicitadas	Acordadas	Denegadas
8.031	6.002	2.029
	75%	25%

Víctimas mujeres en las Órdenes de Protección solicitadas en los Juzgados de Guardia

Mujeres españolas	Mujeres extranjeras	Mujeres mayores de edad	Mujeres menores de edad
5.174	2.857	7.858	173
64%	36%	98%	2%

Víctimas menores tuteladas en las Órdenes de protección solicitadas en los juzgados de guardia

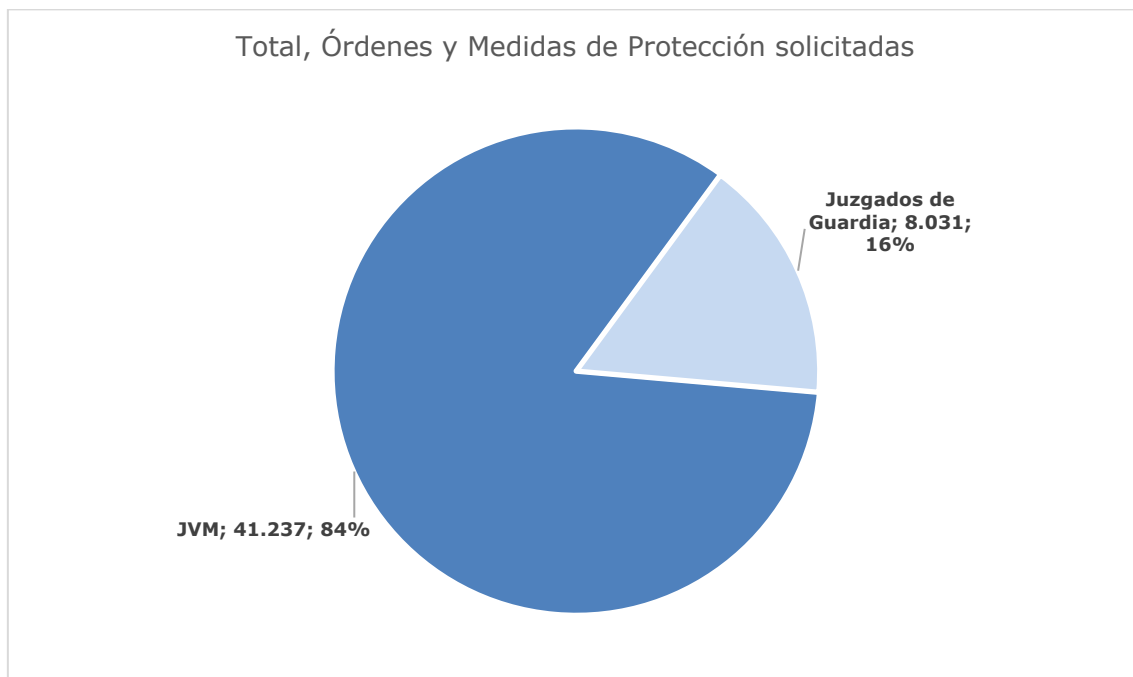
Hombre español	Hombre extranjero	Mujer española	Mujer extranjera
4	1	4	0
80%	20%	100%	0%

Denunciados en las Órdenes de Protección solicitadas en los Juzgados de Guardia

Hombre español	Hombre extranjero
5.092	2.939
63%	37%

Total Órdenes de Protección y Medidas de Protección y Seguridad

Órdenes y Medidas solicitadas	JVM	Juzgados de Guardia
49.268	41.237	8.031
	84%	16%



Juzgados de lo Penal

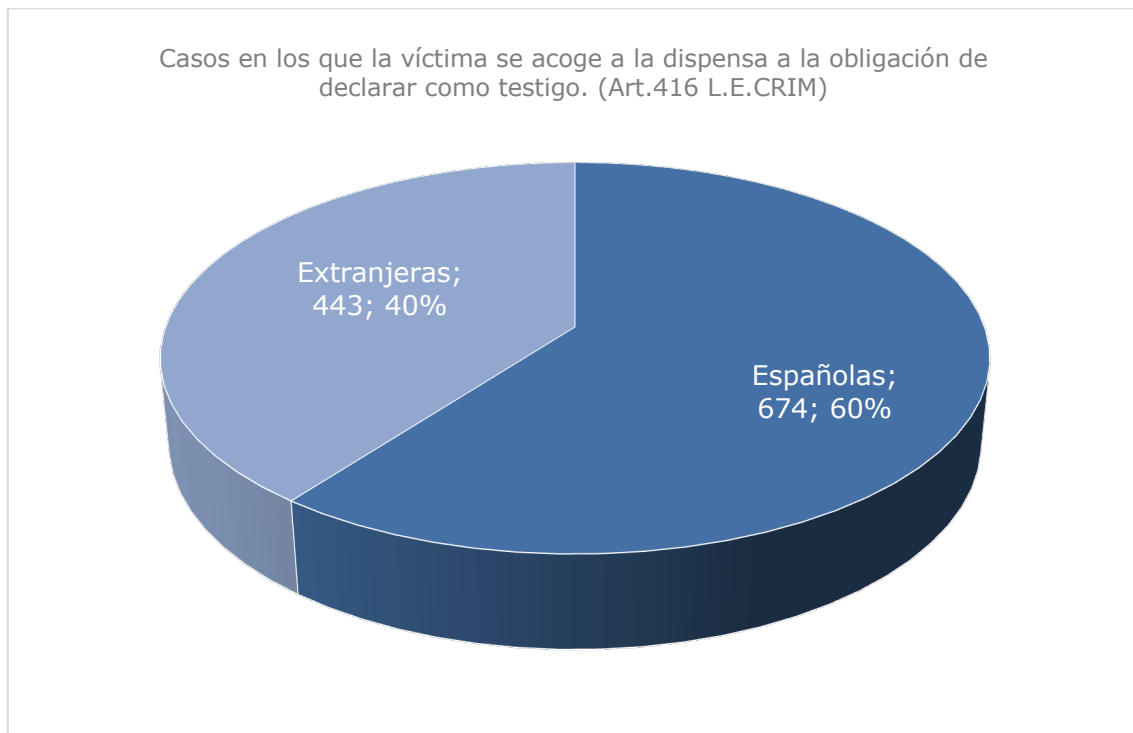
Procesos de Violencia de Género

Procedimientos

	Ingresados	Reabiertos	Resueltos	Asuntos en trámite
Procedimientos Abreviados	19.699	296	18.871	17.000
Diligencias Urgentes	14.245	125	13.974	6.648
Total	33.944	421	32.845	23.648

Casos en los que la víctima se acoge a la dispensa a la obligación de declarar como testigo. (Art.416 L.E.CRIM)

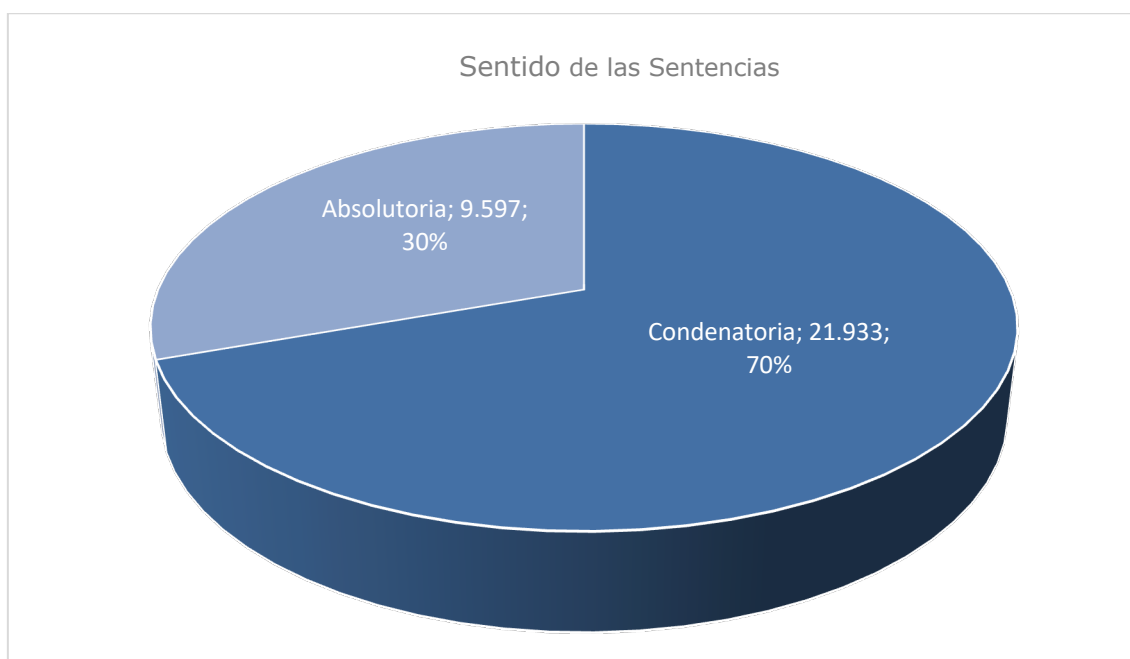
Españolas	Extranjeras	Total
674	443	1.117



Formas de Terminación

	Sentencia condenatoria con conformidad	Sentencia condenatoria sin conformidad	Sentencia absolutoria	Archivo Definitivo	Por otras causas	Total
Val.Absolutos	14.106	7.827	9.597	461	854	32.845
Porcentajes	42,9%	23,8%	29,2%	1,4%	2,6%	

Total sentencias dictadas: 31.530 Condenatorias: 21.933 (69,56%)



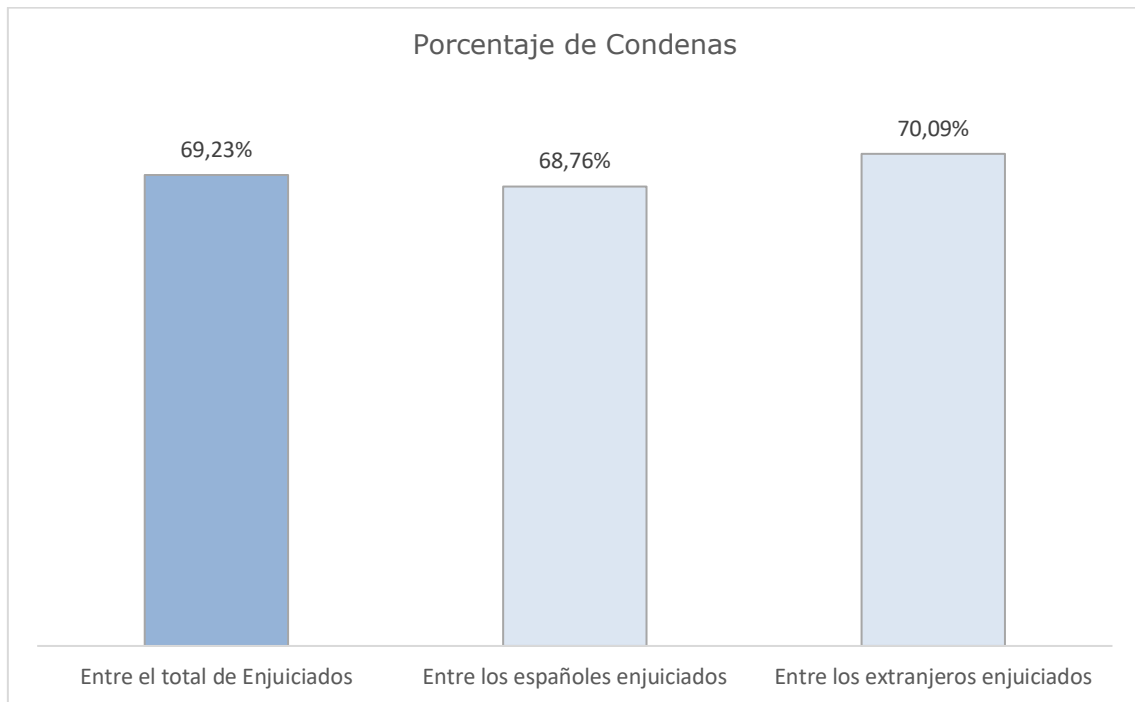
Personas Enjuiciadas y porcentajes

Personas enjuiciadas		Personas Condenadas		Personas Absueltas	
		Españolas	Extranjeras	Españolas	Extranjeras
Varones	31.549	14.094	7.830	6.346	3.279
Mujeres	410	121	80	113	96
Total	31.959	14.215	7.910	6.459	3.375

Porcentaje de Condenas sobre Personas Enjuiciadas

Entre el total de Enjuiciados	Entre los españoles enjuiciados	Entre los extranjeros enjuiciados
69,23%	68,76%	70,09%

Varones enjuiciados	Condenados entre los varones enjuiciados	Condenadas entre las mujeres enjuiciadas
98,72%	69,49%	49,02%



Audiencias Provinciales

Procedimientos en Primera Instancia

	Registrados	Reabiertos o reiniciados	Resueltos	Asuntos en trámite
Sumarios	635	32	425	777
Procedimientos abreviados	108	0	93	101
Tribunal del Jurado	68	0	74	27
Total	811	32	592	905

Casos en los que la víctima se acoge a la dispensa a la obligación de declarar como testigo. (Art.416 L.E.CRIM)

Españolas	Extranjeras	Total
5	0	5

Terminación de los procedimientos en Primera Instancia

	Sentencia condenatoria	Sentencia absolutoria	Sobreseimiento		Por otras causas	Total
			Libre	Provisional		
Sumarios	289	83	2	28	23	425
Procedimientos abreviados	72	14	0	0	7	93
Procedimientos Jurado	70	4	0	0	0	74
Total	431	101	2	28	30	592

Total sentencias dictadas: 532. Condenatorias: 431 (81,02% de las sentencias)

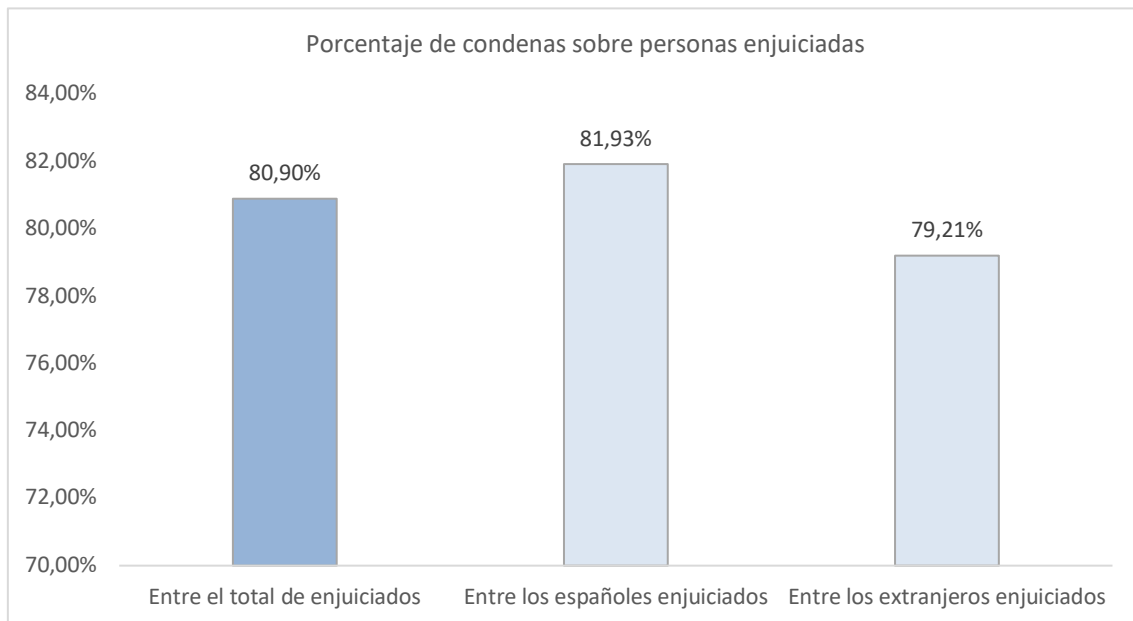
	Sentencia condenatoria	Sentencia absolutoria	Sobreseimiento		Por otras causas
			Libre	Provisional	
Sumarios	68,0%	19,5%	0,5%	6,6%	5,4%
Procedimientos abreviados	77,4%	15,1%	0,0%	0,0%	7,5%
Procedimientos Jurado	94,6%	5,4%	0,0%	0,0%	0,0%
Total	72,8%	17,1%	0,3%	4,7%	5,1%

Personas enjuiciadas

	Personas enjuiciadas	Personas Condenadas		Personas Absueltas		Total Condenadas	Total Absueltas
		Españolas	Extranjeras	Españolas	Extranjeras		
Varones	530	272	158	58	42	430	100
Mujeres	4	0	2	2	0	2	2
Total	534	272	160	60	42	432	102

Porcentaje de Condenas sobre Personas enjuiciadas

Entre el total de enjuiciados	Entre los españoles enjuiciados	Entre los extranjeros enjuiciados
80,90%	81,93%	79,21%



Varones enjuiciados	Condenados entre los varones enjuiciados
99,25%	81,13%

Recursos de Apelación contra Sentencias

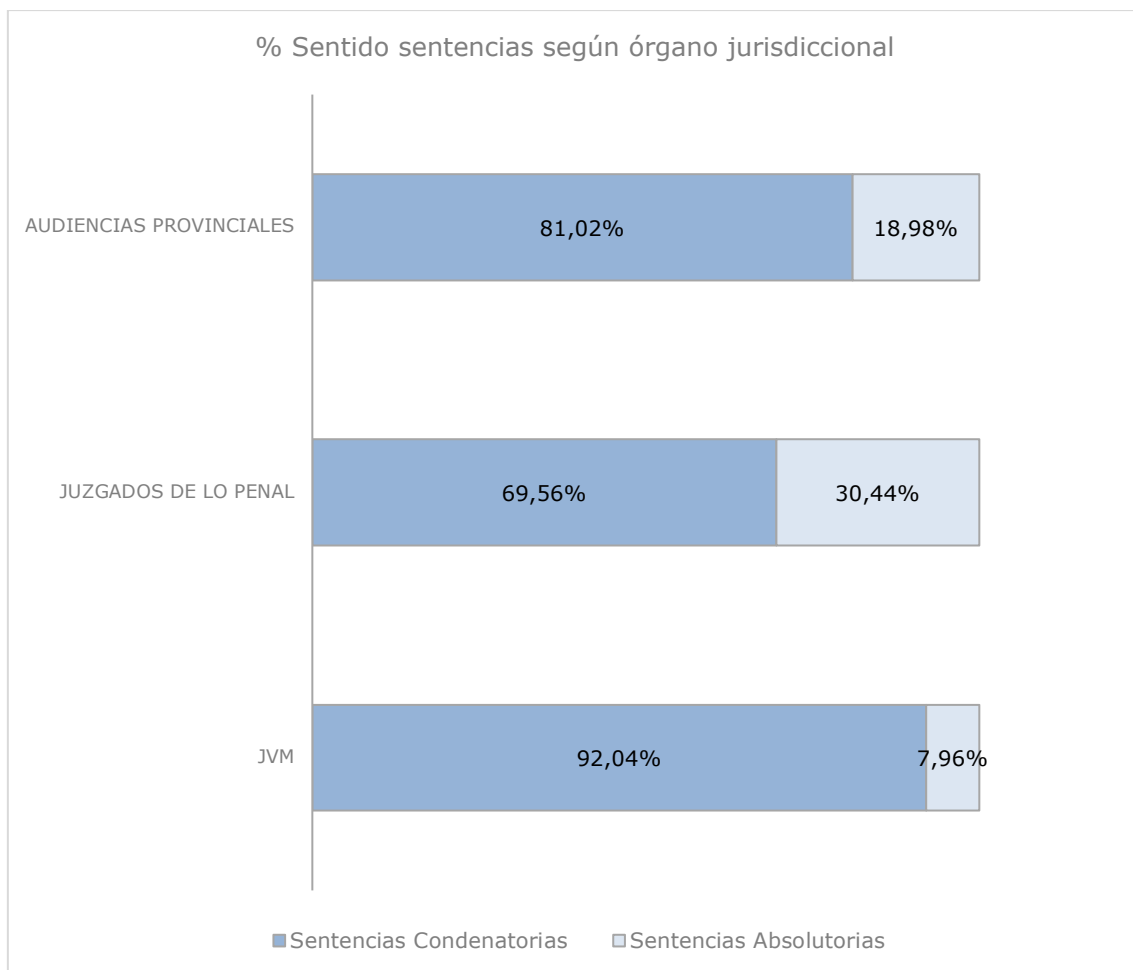
Recursos de apelación de sentencias	Ingresados	Resueltos	Pendientes final
Procedimientos abreviados	7.151	6.573	2.050
Juicios sobre Delitos Leves*	828	794	137
Total	7.979	7.367	2.187

* Se incluirán, además de los de juicios sobre delitos leves, los de los juicios de faltas.

	% estimación recursos contras sentencias condenatorias	% estimación recursos contras sentencias absolutorias	Estimatoria		Desestimatoria	
			Sentencia condenatoria	Sentencia absolutoria	Sentencia condenatoria	Sentencia absolutoria
Procedimientos abreviados	18,8%	26,3%	954	367	4.133	1.030
Juicios sobre Delitos Leves	15,5%	18,5%	81	47	443	207

Total Sentencias dictadas en el ámbito de la Violencia de Género en el año 2024

Órgano	Total Sentencias	Sentencias Condenatorias	%	Sentencias Absolutorias	%
JVM	30.111	27.714	92,04%	2.397	7,96%
JUZGADOS DE LO PENAL	31.530	21.933	69,56%	9.597	30,44%
AUDIENCIAS PROVINCIALES	532	431	81,02%	101	18,98%
TOTAL	62.173	50.078	80,55%	12.095	19,45%



Juzgados de Menores en el ámbito de la Violencia de Género

Datos de Violencia de Género

Menores Enjuiciados por delito			
Con imposición de medidas ¹¹		Sin imposición de medidas ¹²	
Españoles	Extranjeros	Españoles	Extranjeros
255	63	22	2
74,56%	18,42%	6,43%	0,58%
92,98%		7,02%	

¹¹ Se equiparan a sentencias condenatorias

¹² Se equiparan a sentencias absolutorias



observatorio
contra la violencia
doméstica
y de género

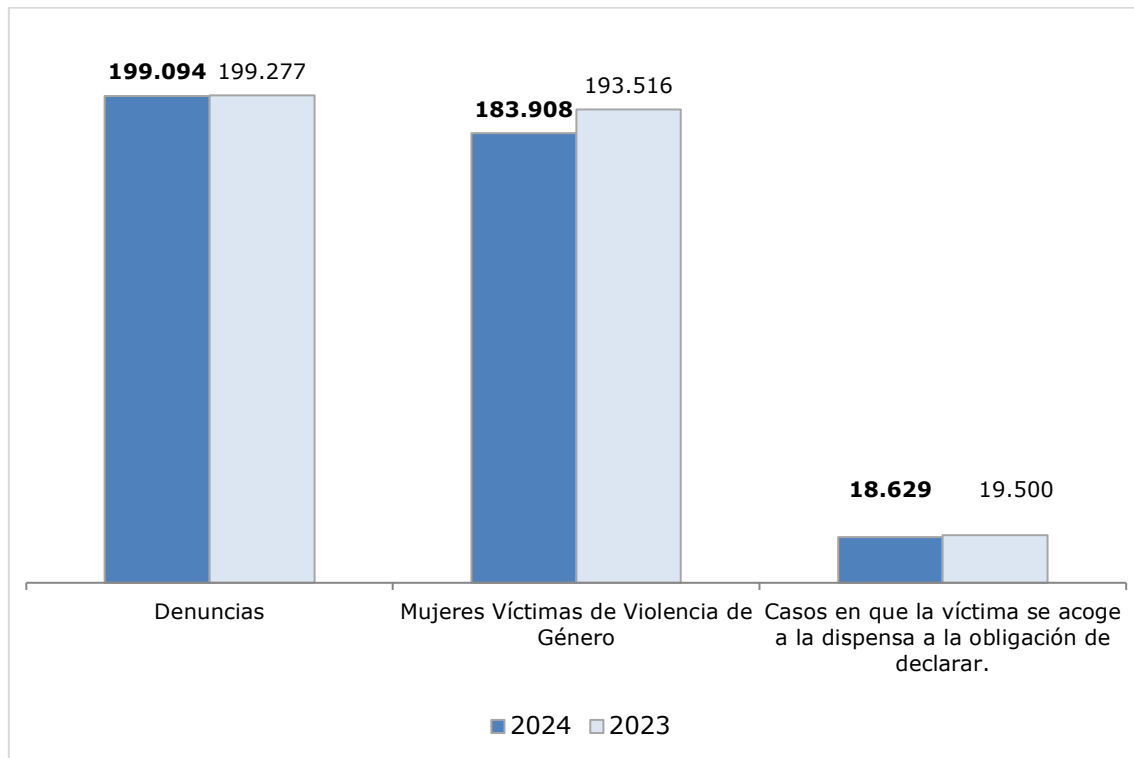


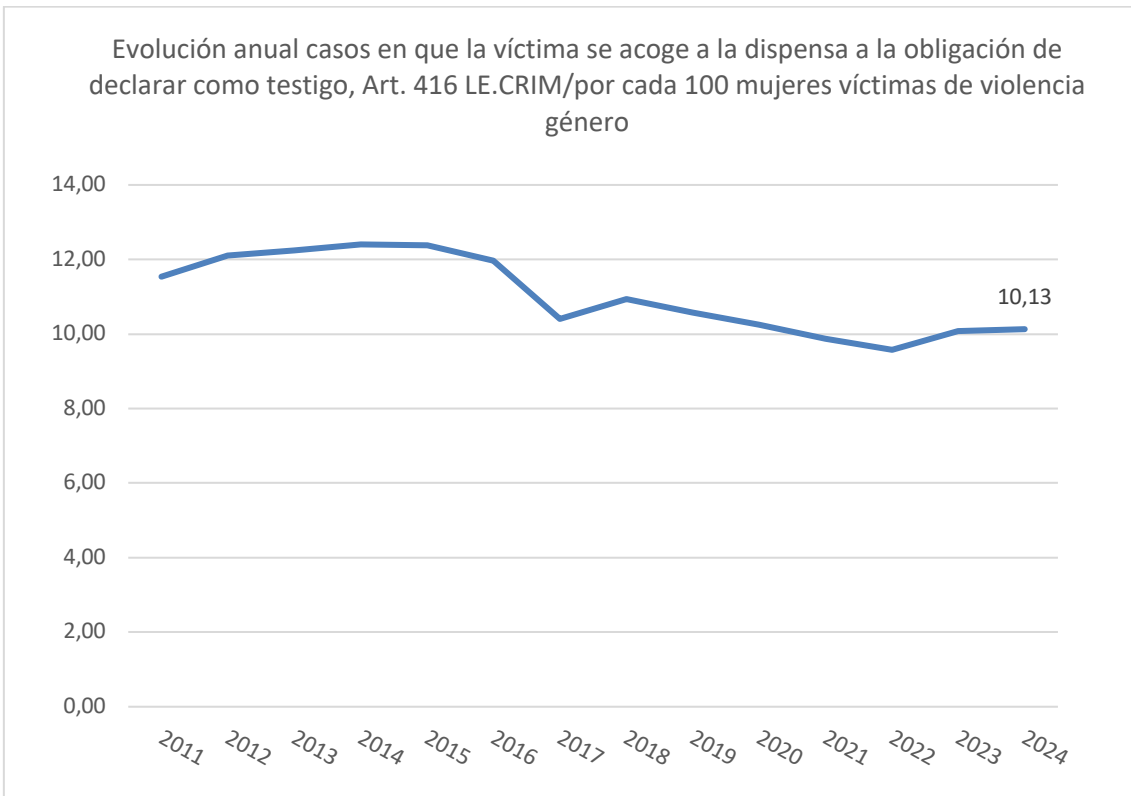
CONSEJO GENERAL DEL PODER JUDICIAL

Resumen Tendencias

Diferencia Denuncias, mujeres víctimas de Violencia de Género y casos en que la víctima se acoge a la Dispensa a la obligación de declarar, respecto al año anterior

	2023	2024	% Variación
Denuncias	199.277	199.094	-0,09%
Mujeres Víctimas de Violencia de Género	193.516	183.908	-4,96%
Casos en que la víctima se acoge a la dispensa a la obligación de declarar	19.500	18.629	-4,47%
Ratio-casos en que la víctima se acoge a la dispensa a la obligación de declarar/mujeres víctimas de violencia de género	10,08	10,13	0,52%

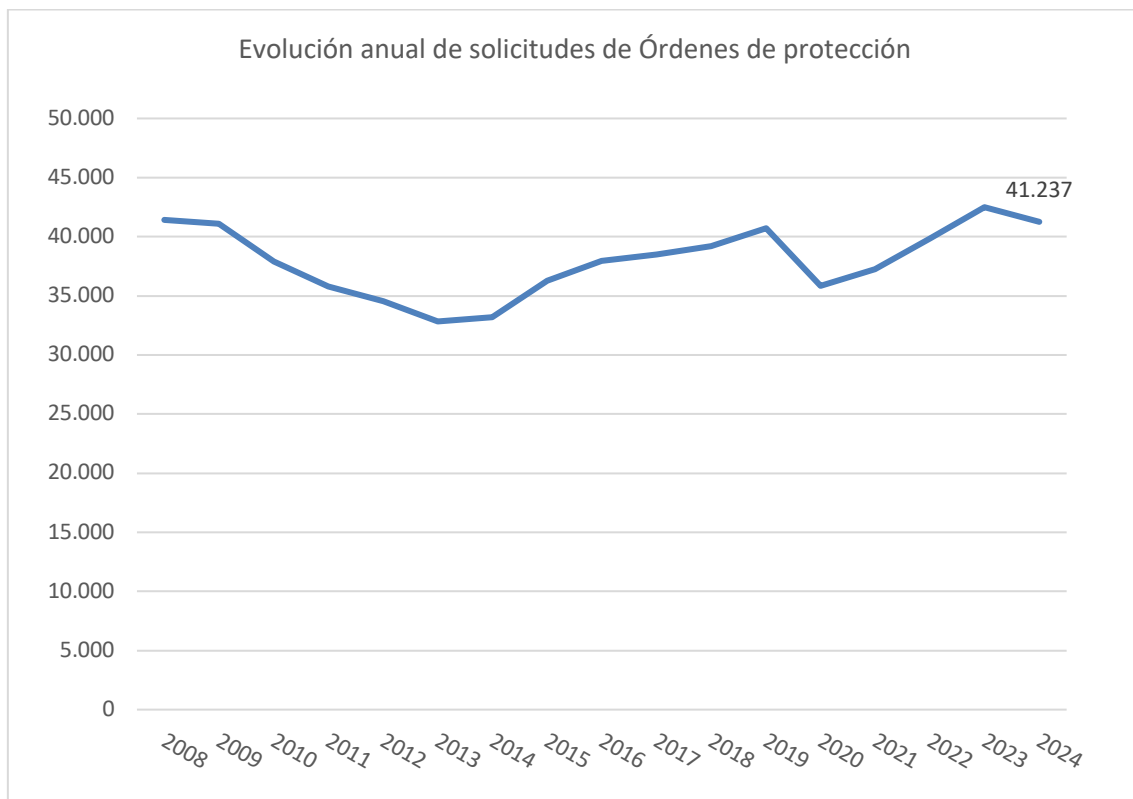




Órdenes de Protección SOLICITADAS¹³ con respecto al año anterior. En 2024 disminuye en un 2,96%.

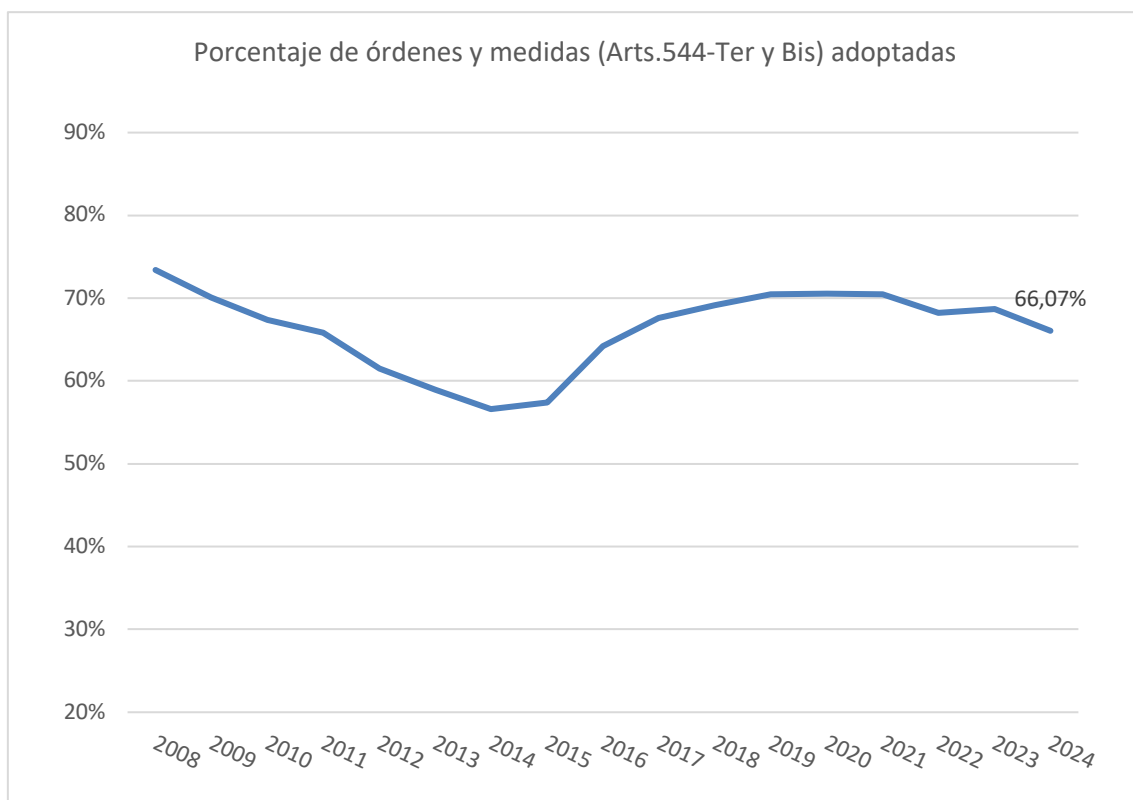
Solicitud Órdenes Protección 2023	Solicitud Órdenes Protección 2024	Variación	% Variación
42.493	41.237	-1.256	-2,96%

El siguiente gráfico muestra la evolución de las órdenes de protección y Medidas (Arts. 544 Ter y Bis) solicitadas en los Juzgados de Violencia contra la Mujer:

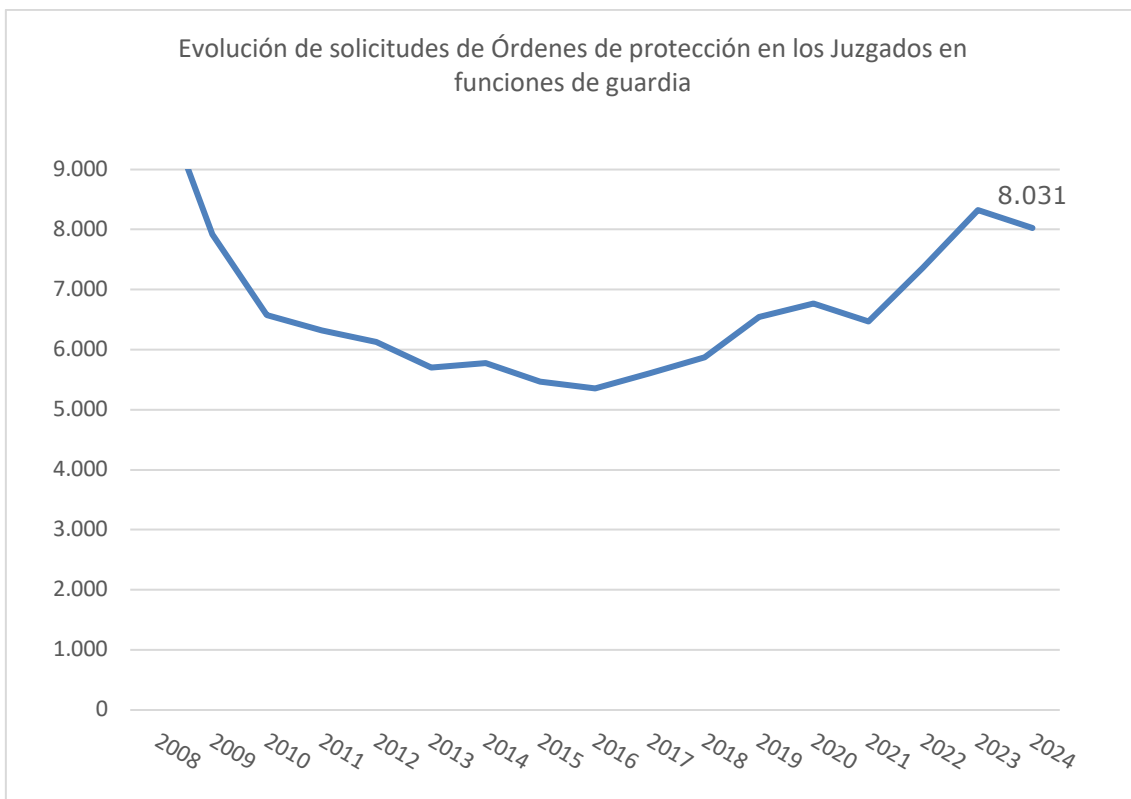


¹³ Desde el primer trimestre de 2015 el número de Órdenes de Protección incluye las Medidas de Protección y Seguridad de las víctimas (Arts. 544 bis y Ter)

Evolución de las solicitudes de Órdenes y Medidas, (Arts.544 Ter y 544-bis) ADOPTADAS:

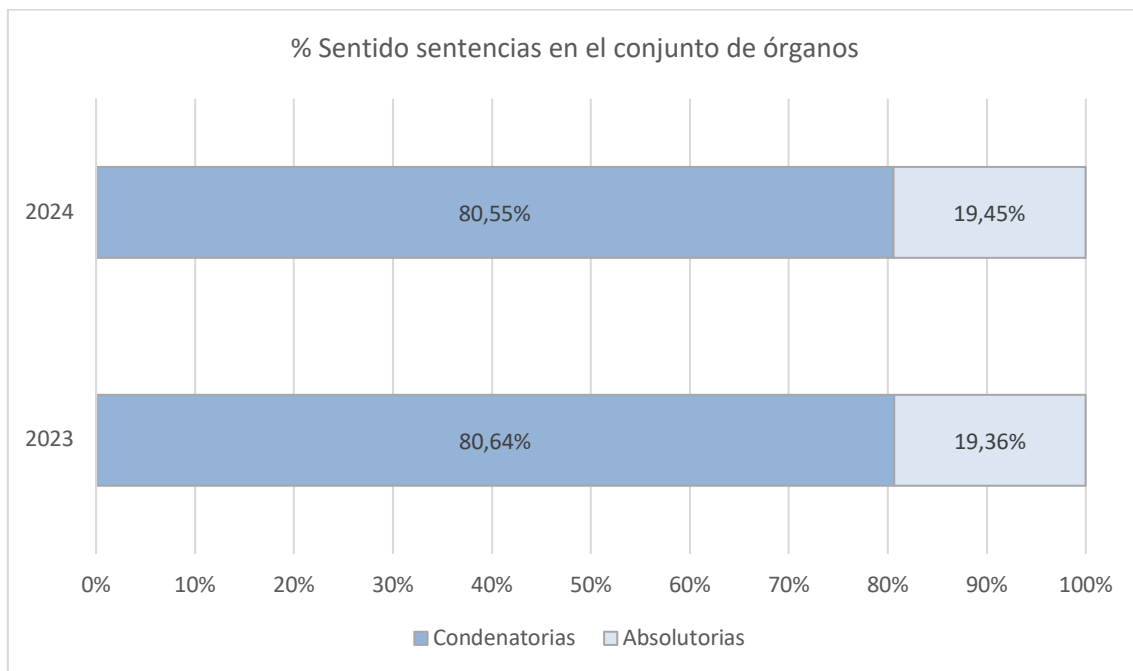


Órdenes de protección SOLICITADAS en los juzgados en funciones de guardia, (evolución real), viene dada por el siguiente gráfico:



Evolución de las Sentencias en el conjunto de Órganos

Considerando el conjunto de sentencias en primera instancia (tanto los procesos por delito en los juzgados de violencia sobre la mujer, como los procesos abreviados en los juzgados de lo penal, y los procedimientos abreviados, sumarios y del Tribunal del Jurado en las Audiencias Provinciales) el porcentaje de condenatorias tiene una ligera disminución respecto al del año anterior.



Evolución del porcentaje de sentencias condenatorias desde el año 2.008

