

INFORME ANUAL SOBRE VIOLENCIA DE GÉNERO

Año 2021



Informe sobre Violencia de Género

Año 2021

JUZGADOS DE VIOLENCIA SOBRE LA MUJER (JVM)	4
Denuncias	5
Denuncias por cada 10.000 habitantes	6
Mujeres Víctimas Violencia de Género	7
Renuncias en el año	7
Asuntos penales registrados en los JVM	8
Juicios sobre Delitos Leves celebrados en JVM	9
Distribución Delitos Leves ingresados por Tipo	9
Tipo de Delitos Instruidos	10
Persona Enjuiciadas en los JVM	11
Porcentaje de Condenas	12
Forma de Terminación	12
Asuntos Civiles Ingresados en los JVM	13
Órdenes de Protección y Medidas de Protección y Seguridad solicitadas e incoadas en los JVM	14
Medidas judiciales de protección,(incluidas todas 554 bis y ter) penales	17
Medidas judiciales de protección,(incluidas todas 554 bis y ter) civiles	17
Órdenes de Protección y Medidas de protección y seguridad de las víctimas de los artículos 544 ter y 544 bis por CC.AA.	18
Mujeres Víctimas de Violencia de Género y casos en los que la víctima se acoge a la dispensa a la obligación de declarar, presentadas por CC.AA.	19
JUZGADOS DE GUARDIA	21
Órdenes de Protección solicitadas en los Juzgados de Guardia	22
Total Órdenes de Protección y Medidas de Protección y Seguridad	23
JUZGADOS DE LO PENAL	24
Procesos de Violencia de Género	24

Procedimientos	25
Casos en los que la víctima se acoge a la dispensa a la obligación de declarar como testigo. (Art.416 L.E.CRIM)	25
Formas de Terminación	26
Personas Enjuiciadas y porcentajes	27
AUDIENCIAS PROVINCIALES	29
Secciones especializadas en Violencia de Género	29
Procedimientos en Única Instancia	30
Terminación de los procedimientos en Única Instancia	31
Personas enjuiciadas	31
Porcentaje de Condenas sobre Personas enjuiciadas	32
Recursos de Apelación contra Sentencias	33
TOTAL SENTENCIAS DICTADAS EN EL ÁMBITO DE LA VIOLENCIA DE GÉNERO	34
JUZGADOS DE MENORES EN EL ÁMBITO DE LA VIOLENCIA DE GÉNERO	35
Datos de Violencia de Género	36
RESUMEN TENDENCIAS	37
Diferencia Denuncias, mujeres víctimas de Violencia de Género y casos en que la víctima se acoge a la Dispensa a la obligación de declarar	38
Órdenes de Protección SOLICITADAS	40
Evolución de las solicitudes de Órdenes y Medidas, (Arts.544 Ter y 544-bis) ADOPTADAS:	41
Órdenes de protección SOLICITADAS en los juzgados de guardia	42
Evolución de las Sentencias en el conjunto de Órganos	43

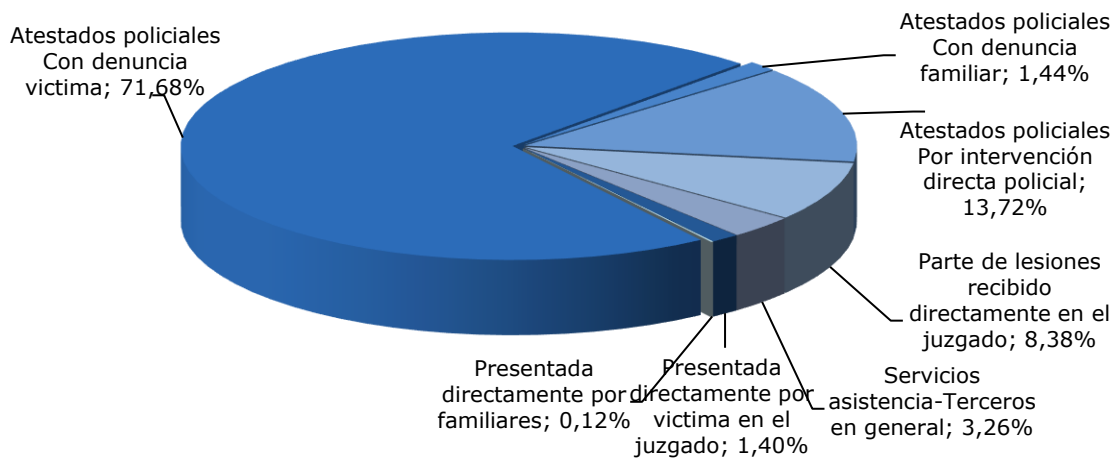
Juzgados de Violencia sobre la Mujer (JVM)¹

¹ Datos referidos tanto a los Juzgados exclusivos de Violencia sobre la Mujer (106) como a los que compatibilizaron en el conocimiento de esta materia con otras, en número de 370

Denuncias

Total Denuncias	Presentada directamente por víctima en el juzgado	Presentada directamente por familiares	Atestados policiales			Parte de lesiones recibido directamente en el juzgado	Servicios asistencia-Terceros en general
			Con denuncia víctima	Con denuncia familiar	Por intervención directa policial		
162.848	2.283	189	116.734	2.339	22.350	13.651	5.302
	1,40%	0,12%	71,68%	1,44%	13,72%	8,38%	3,26%

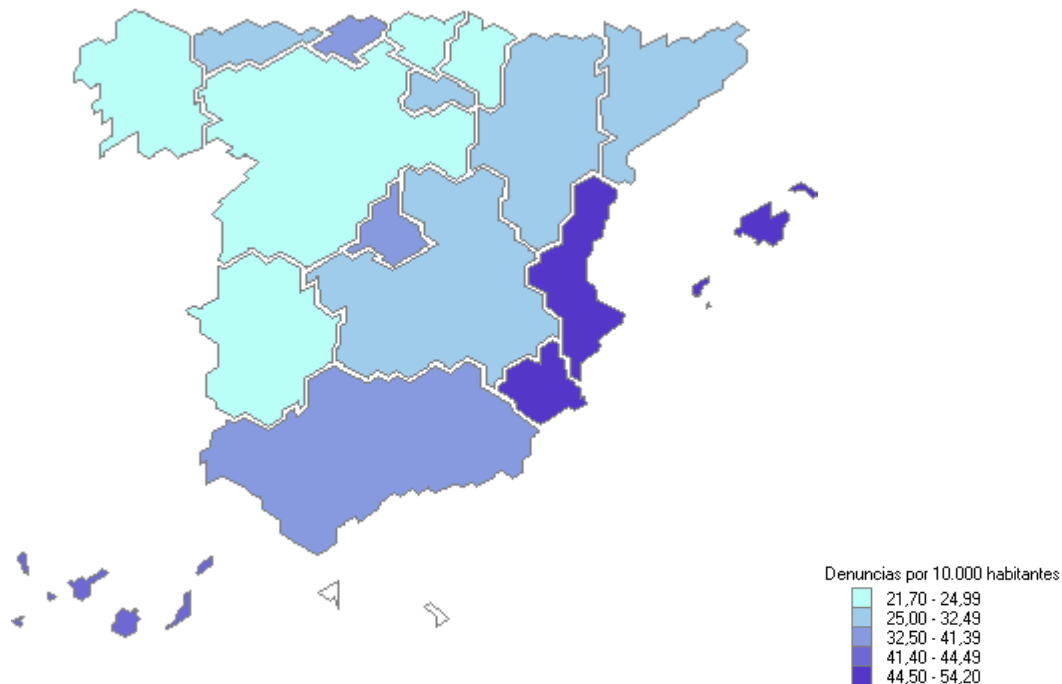
Distribución porcentual de las denuncias por su presentación



A partir de 2015 se ha clarificado el concepto de denuncia presentada por la víctima y parte de lesiones, indicando que la información se refiere a los recibidos directamente en los órganos judiciales.

(*) Se contabilizan las que aparecen como tales en las denuncias presentadas en el periodo. Hasta 2014 se contabilizaba una víctima por denuncia; a partir del primer trimestre de 2015 se computa el número de mujeres que aparecen como víctimas en las denuncias presentadas en el período.

Denuncias por cada 10.000 habitantes



Población a 1 de enero de 2021. Fuente INE

Mujeres Víctimas Violencia de Género

Nacionalidad Mujeres Víctimas de Violencia de Género		
Españolas	106.554	66,87%
Extranjeras	52.798	33,13%
TOTAL	159.352	

Renuncias en el año

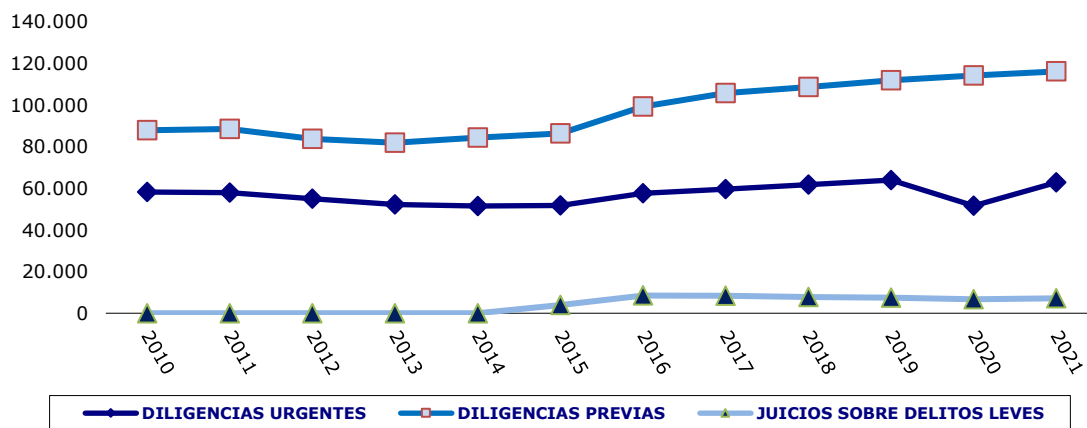
Casos en los que la víctima se acoge a la dispensa a la obligación de declarar como testigo. art. 416 L.E.CRIM.en el año	Casos en que la víctima se acoge a la dispensa a la obligación de declarar /por cada 100 mujeres víctimas de violencia de género
15.720	9,86

Nacionalidad Mujeres se acogen a la dispensa a la obligación de declarar como testigo Art. 416 Lecrim.		
	Casos en que la víctima se acoge a la dispensa a la obligación de declarar como testigo Art. 416 Lecrim./por cada 100 mujeres víctimas de Violencia de Género	
Españolas	9.331	8,76
Extranjeras	6.389	12,10

Asuntos penales registrados² en los JVM³

	Asuntos Penales	Diligencias Urgentes	Sumarios	Diligencias Previas	Proced. Abreviados	Juicios sobre Delitos Leves	Proces. por aceptación de Decreto	Ley Orgánica a Jurado
Ingresados Directamente	188.966	54.958	394	92.581	33.953	6.983	0	97
Ingresados Otros Órganos	22.109	7.520	7	14.374	0	207	0	1
Total	9.408	265	5	9.108	0	30	0	0
	220.483	62.743	406	116.063	33.953	7.220	0	98

Evolución Asuntos de violencia de género por tipo de procesos



² Los datos incorporan la transformación que pueden sufrir los asuntos (inicial calificación como diligencias urgentes y posterior transformación a diligencias previas..., así como las relativas a las diferentes fases del procedimiento) por lo que no resultan equivalentes a número de denuncias.

³ En todos estos asuntos penales la víctima es mujer –salvo denuncias cruzadas– y el hecho delictivo ha sido cometido en el ámbito de la pareja o ex pareja.

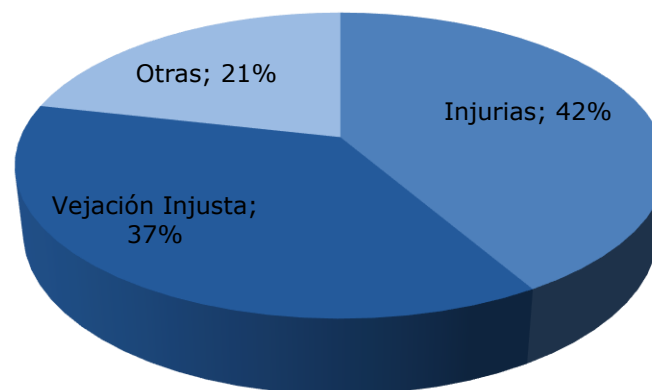
Juicios sobre Delitos Leves celebrados en JVM

Total juicios sobre Delitos leves celebrados	De enjuiciamiento inmediato de Delitos leves	Restantes Delitos leves	En proceso por aceptación de decreto
7.362	3.116	4.234	12
	42%	58%	0%

Distribución Delitos Leves ingresados por Tipo

Total	Injurias	Vejación Injusta	Otras
8.577	3.567	3.168	1.842
	42%	37%	21%

Distribución de Delitos Leves ingresados por tipo

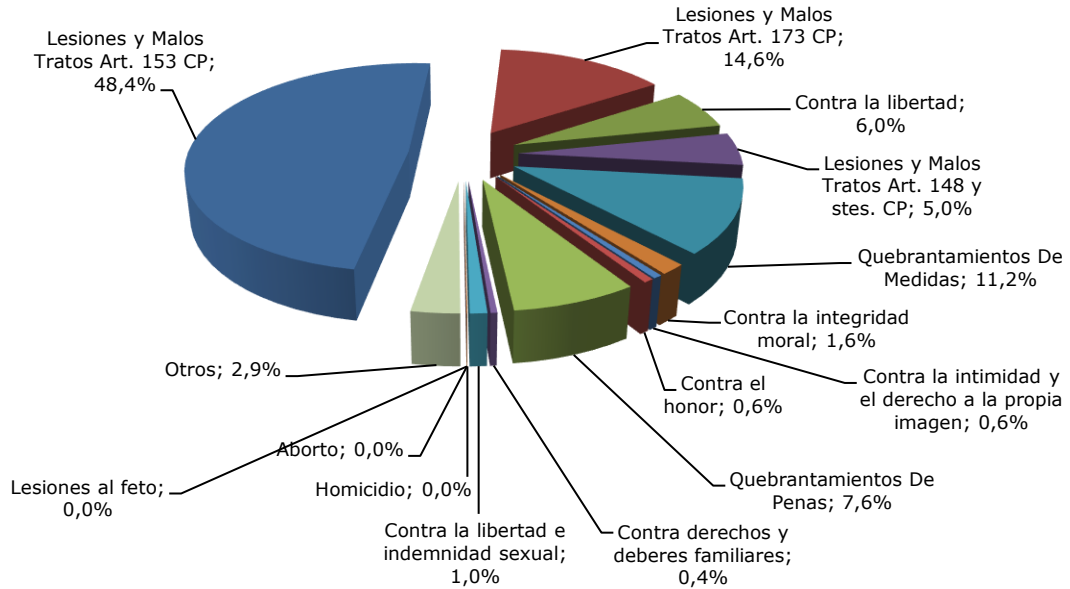


Tipo de Delitos Instruidos⁴

	DELITOS	
Lesiones y Malos Tratos Art. 153 CP	86.640	48,4%
Lesiones y Malos Tratos Art. 173 CP	26.164	14,6%
Contra la libertad	10.701	6,0%
Lesiones y Malos Tratos Art. 148 y stes. CP	8.922	5,0%
Quebrantamientos De Medidas	20.112	11,2%
Contra la integridad moral	2.850	1,6%
Contra la intimidad y el derecho a la propia imagen	1.010	0,6%
Contra el honor	1.117	0,6%
Quebrantamientos De Penas	13.563	7,6%
Contra derechos y deberes familiares	717	0,4%
Contra la libertad e indemnidad sexual	1.859	1,0%
Homicidio	69	0,0%
Aborto	0	0,0%
Lesiones al feto	4	0,0%
Otros	5.241	2,9%
Total	178.969	

⁴ Corresponde a la precalificación inicial, que tiende, además, a englobar como lesiones el grueso de violencias denunciadas, previa a la acusación que se formule y al pronunciamiento que haga la sentencia.

Distribución de los delitos ingresados por tipo



Persona Enjuiciadas en los JVM⁵

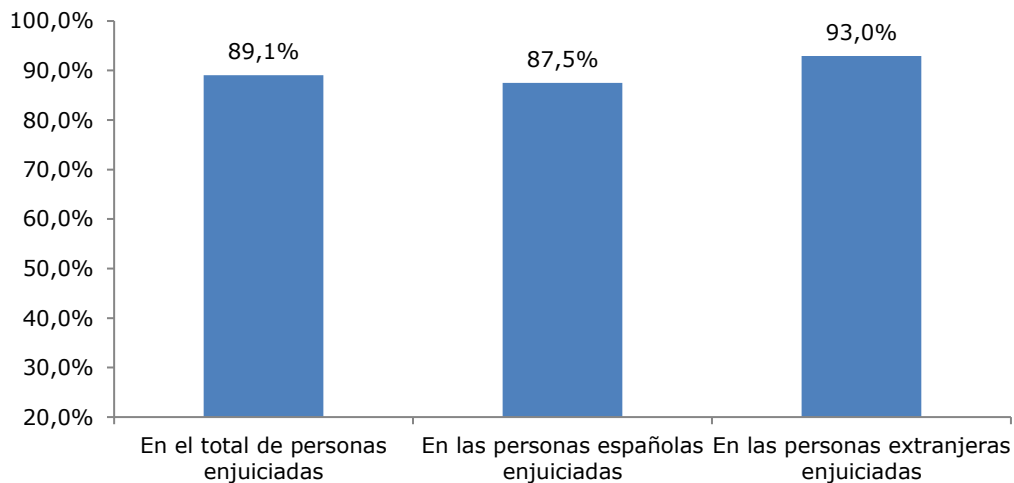
	Personas Enjuiciadas	Personas Condenadas		Personas Absueltas	
		Españolas	Extranjeras	Españolas	Extranjeras
Varones	23.032	14.313	6.208	2.046	465
Mujeres	174	122	29	15	8
Total	23.206	14.435	6.237	2.061	473

⁵ Referido a delitos leves y a sentencias por delito dictadas de conformidad. Las absoluciones, por ello, van referidas a delitos leves, ya que la sentencia de conformidad es siempre de condena.

Porcentaje de Condenas

En el total de personas enjuiciadas	En las personas españolas enjuiciadas	En las personas extranjeras enjuiciadas
89,1%	87,5%	93,0%
Varones enjuiciados	Condenados entre los varones enjuiciados	Condenadas entre las mujeres enjuiciadas
99,3%	89,1%	86,8%

Porcentaje de Condenas



Forma de Terminación

Sentencia Absolutoria	Sentencia Condenatoria	Sobreseimiento Libre	Sobreseimiento Provisional	Elevación al órgano competente	Otras
2.471	20.521	3.722	59.019	33.899	29.437
1,66%	13,77%	2,50%	39,59%	22,74%	19,75%

Asuntos Civiles Ingresados en los JVM

Asuntos Civiles y Medidas Civiles ⁶	Divorcios Consensuados	Divorcios no Consensuados	Medidas Previas	Medidas Coetáneas	Guarda, Custodia o Alimentos Hijos No Matrimoniales	Otros ⁷
21.765	607	5.526	1.058	3.265	5.533	5.776
	2,79%	25,39%	4,86%	15,00%	25,42%	26,54%

Se mantiene la baja proporción de los asuntos civiles ingresados respecto de las denuncias penales presentadas.

⁶ Incluye el Total de asuntos civiles y el total de Medidas Civiles(Previas, Coetáneas y Cautelares)

⁷ Incluye procesos contenciosos, entre otros sobre filiación, maternidad y paternidad, relación paterno filial, nulidades matrimoniales, separación mutuo acuerdo y contenciosas, Eficacia civil, separación, disolución o nulidad modificación de medidas consensuadas y no contenciosas, Juicios Verbales, Asentimiento en adopción, Oposición a resolución administrativa en la protección de menores, Sobre la capacidad de las personas, liquidación del régimen económico matrimonial, Otros contenciosos o Medidas cautelares

Órdenes de Protección y Medidas de Protección y Seguridad solicitadas e incoadas en los JVM⁸

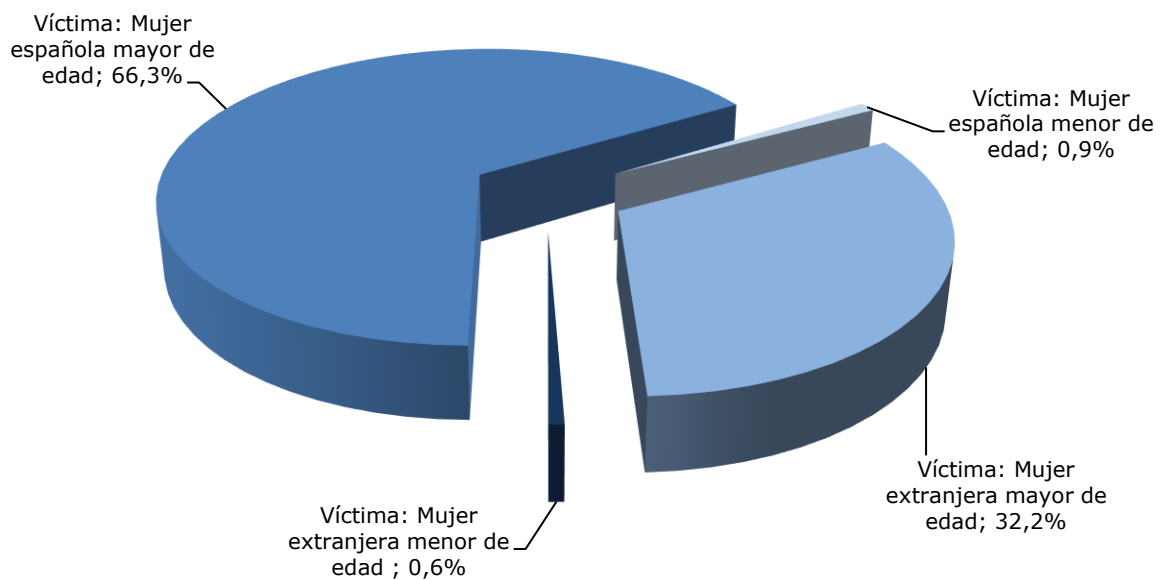
Órdenes de Protección y Medidas Artícs 544 TER Y BIS	Incoadas	Inadmitidas	Adoptadas	Denegadas	Pdtes final trimestre	Órdenes y Medidas/por cada 100 mujeres víctimas de Violencia de Género
Totales	37.270	133	26.254	10.883	0	23,39
		0,4%	70,4%	29,2%	0,0%	

Órdenes y Medidas (ARTS.544 BIS Y TER)	Mujeres Españolas	Mujeres Extranjeras	Mujeres Mayor de Edad	Mujeres Menor de Edad	Total* víctimas menores de violencia tuteladas
37.270	25.042	12.228	36.679	591	298
	67,2%	32,8%	98,4%	1,6%	

⁸ Hasta 2014 se computaban únicamente las órdenes de protección solicitadas al amparo del artículo 544 ter LECrim. A partir del primer trimestre de 2015 se computan tanto éstas como las medidas de protección previstas en el artículo 544 bis LECrim.


VÍCTIMAS				
Nº Total	Víctima: Mujer española mayor de edad	Víctima: Mujer española menor de edad	Víctima: Mujer extranjera mayor de edad	Víctima: Mujer extranjera menor de edad
37.270	24.693	349	11.986	242
	66,3%	0,9%	32,2%	0,6%

Distribución de las Órdenes de protección y Medidas de protección y seguridad por tipo de víctima



DENUNCIADOS		
Hombre español	Hombre extranjero	Total
24.939	12.330	37.269
66,9%	33,1%	

Distribución de las Órdenes de protección y Medidas de protección y seguridad por tipo de denunciado



RELACIÓN DE PARENTESCO			
Cónyuge	Ex-cónyuge	Rel. afectiva	Ex-relación afectiva
6.360	3.815	11.862	15.233
17,1%	10,2%	31,8%	40,9%

Medidas judiciales de protección,(incluidas todas 554 bis y ter) penales derivadas de las Órdenes de Protección y de otras medidas cautelares (de seguridad y protección)⁹:

60.040 (de ellas han sido acordadas en el ámbito de la Orden de protección 45.406, el 76%, y 14.634, el 24%, como medidas cautelares.

Medidas Penales	Privativas de libertad	Salida de domicilio	Orden de alejamiento	Prohibición de Comunicación	Prohibición de volver al lugar	Suspensión Tenencia y uso de Armas	Otras
OP	728	2.064	18.145	17.272	1.461	3.578	2.158
MC	520	788	5.689	5.142	545	1.247	703
% Medidas Penales OP adoptadas sobre total OP y Medidas adoptadas	2,77%	7,86%	69,11%	65,79%	5,56%	13,63%	8,22%

Medidas judiciales de protección,(incluidas todas 554 bis y ter) civiles derivadas de las Órdenes de Protección y de otras medidas cautelares (de seguridad y protección)¹⁰:

16.973. de ellas 15.970, el 94%, han sido acordadas en el ámbito de la OP y el resto, 1.003 el 6%, como medidas cautelares

Medidas Civiles	Atribución de la Vivienda	Permuta Vivienda	Suspensión Régimen de Visitas	Suspensión Potestad	Suspensión Guarda y Custodia	Prestación de alimentos	Protección del menor para evitar un peligro o perjuicio	Otras
OP	4.429	63	1.895	189	1.390	5.240	149	2.615
MC	282	5	113	5	80	299	63	156
% Med. Civiles O adoptada sobre total y Medida adoptada	16,87%	0,24%	7,22%	0,72%	5,29%	19,96%	0,57%	9,96%

⁹ Cada resolución puede incorporar más de una medida

¹⁰ Se mantiene la baja proporción de las medidas cautelares civiles respecto de las penales.

Órdenes de Protección y Medidas de protección y seguridad de las víctimas de los artículos 544 ter y 544 bis por CC.AA.

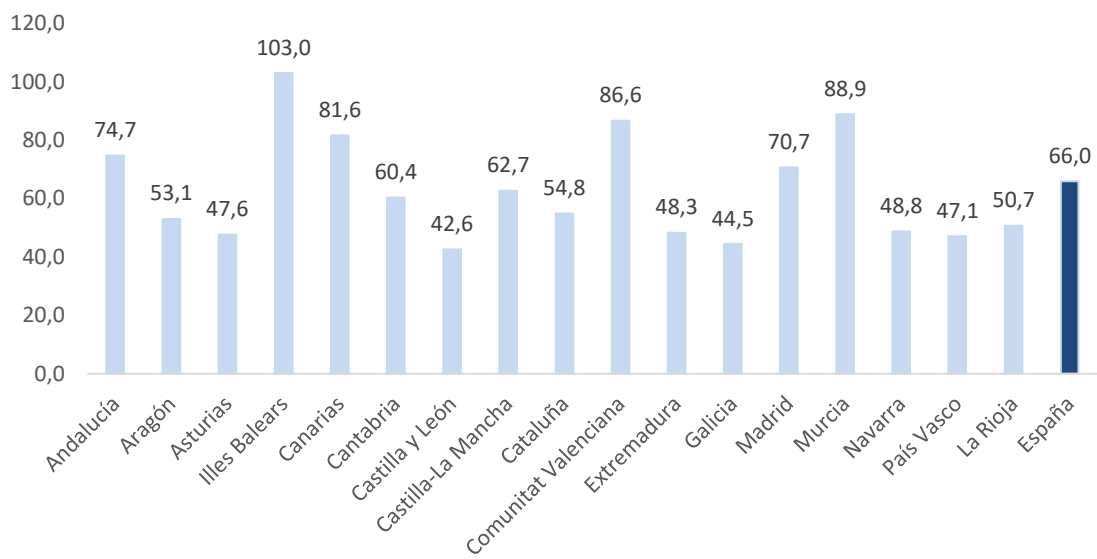
CC.AA.	Incoadas	Inadmitidas	%	Resueltas. Adoptadas	%	Resueltas. Denegadas	%
Andalucía	8.123	31	0%	6.579	81%	1.513	19%
Aragón	867	3	0%	749	86%	115	13%
Asturias	641	2	0%	489	76%	150	23%
Illes Balears	897	0	0%	677	75%	220	25%
Canarias	1876	26	1%	1448	77%	402	21%
Cantabria	364	0	0%	234	64%	130	36%
Castilla y León	1556	0	0%	1177	76%	379	24%
Castilla-La Mancha	1574	0	0%	1205	77%	369	23%
Cataluña	5.112	5	0%	2.474	48%	2.633	52%
Comunitat Valenciana	5.198	42	1%	4.400	85%	756	15%
Extremadura	825	2	0%	615	75%	208	25%
Galicia	1784	10	1%	1176	66%	598	34%
Madrid	5.482	2	0%	2.812	51%	2.668	49%
Murcia	1516	3	0%	1256	83%	257	17%
Navarra	355	0	0%	252	71%	103	29%
País Vasco	790	0	0%	445	56%	345	44%
La Rioja	310	7	2%	266	86%	37	12%
España	37.270	133	0%	26.254	70%	10.883	29%

Mujeres Víctimas de Violencia de Género y casos en los que la víctima se acoge a la dispensa a la obligación de declarar, presentadas por CC.AA.

Tasa por cada 10.000 Mujeres y Ratio de Solicitudes de OP sobre Total Mujeres Víctimas de Violencia de Género en las Denuncias recibidas

CC.AA.	Denuncias presentadas	Mujeres víctimas de violencia de género recibidas	Casos en los que la víctima se acoge a la dispensa a la obligación de declarar como testigo	Mujeres víctimas de violencia de género por cada 10.000 mujeres	Casos en los que la víctima se acoge a la dispensa a la obligación de declarar como testigo por cada 100 mujeres víctimas	Órdenes/por cada 100 mujeres víctimas de violencia de género
Andalucía	33.956	32.745	1.865	74,7	5,7	24,8
Aragón	4.008	3.561	716	53,1	20,1	24,3
Asturias	2.532	2.520	200	47,6	7,9	25,4
Illes Balears	6.363	6.058	652	103,0	10,8	14,8
Canarias	9.002	8.971	971	81,6	10,8	20,9
Cantabria	1.898	1.819	171	60,4	9,4	20,0
Castilla y León	5.170	5.159	474	42,6	9,2	30,2
Castilla-La Mancha	6.543	6.412	446	62,7	7,0	24,5
Cataluña	21.857	21.626	2.634	54,8	12,2	23,6
Comunitat Valenciana	22.654	22.240	2.560	86,6	11,5	23,4
Extremadura	2.592	2.589	130	48,3	5,0	31,9
Galicia	6.259	6.219	471	44,5	7,6	28,7
Madrid	25.454	24.892	3.159	70,7	12,7	22,0
Murcia	6.750	6.736	622	88,9	9,2	22,5
Navarra	1.630	1.630	43	48,8	2,6	21,8
País Vasco	5.357	5.354	492	47,1	9,2	14,8
La Rioja	823	821	114	50,7	13,9	37,8
España	162.848	159.352	15.720	66,0	9,9	23,4

TASA MUJERES VÍCTIMAS DE VIOLENCIA DE GÉNERO POR CADA 10.000 MUJERES



Juzgados de Guardia

Órdenes de Protección solicitadas en los Juzgados de Guardia

Se han solicitado ante los Juzgados de Guardia, fuera del horario de audiencia de los Juzgados de Violencia contra la Mujer las siguientes órdenes de protección:

Órdenes solicitadas	Acordadas	Denegadas
6.466	4.958	1.508
	77%	23%

Víctimas en las Órdenes de Protección solicitadas en los Juzgados de Guardia

Mujeres españolas	Mujeres extranjeras	Mujeres mayores de edad	Mujeres menores de edad
4.459	2.007	6.374	92
69%	31%	99%	1%

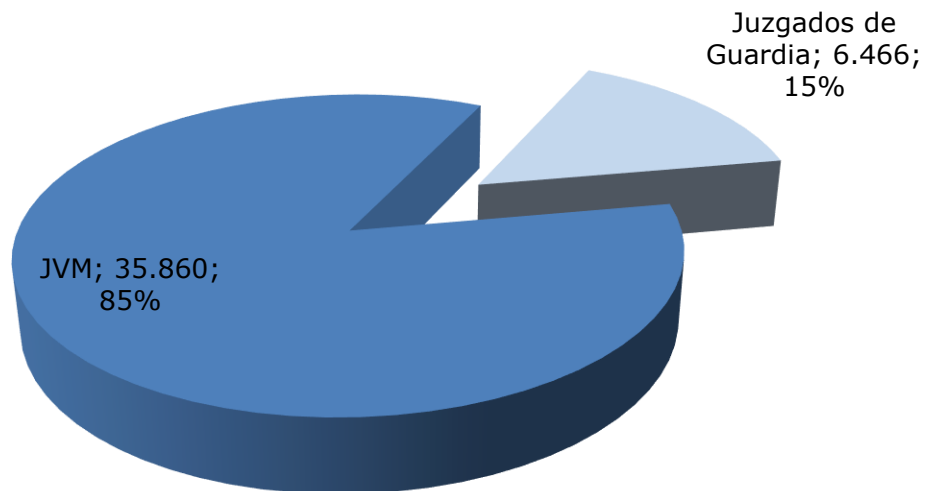
Denunciados en las Órdenes de Protección solicitadas en los Juzgados de Guardia

Hombre español	Hombre extranjero
4.404	2.062
68%	32%

Total Órdenes de Protección y Medidas de Protección y Seguridad

Órdenes y Medidas solicitadas	JVM	Juzgados de Guardia
42.326	35.860	6.466
	85%	15%

Total Órdenes y Medidas de Protección solicitadas



Juzgados de lo Penal

Procesos de Violencia de Género

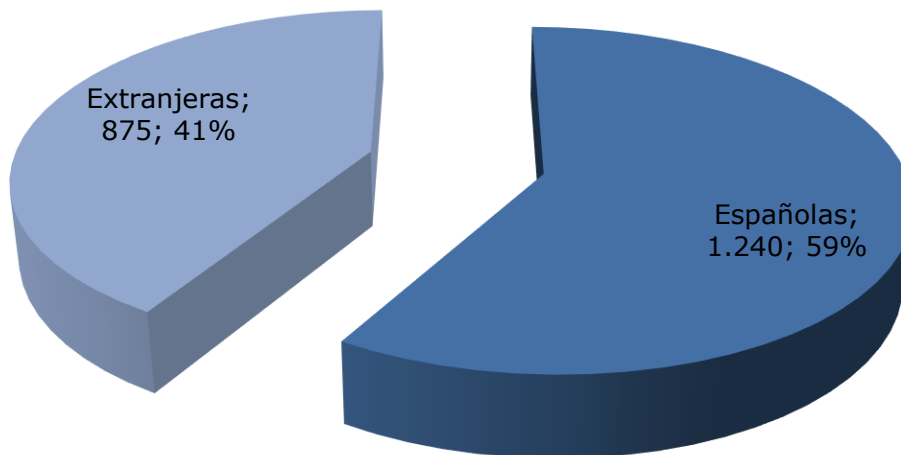
Procedimientos

	Ingresados	Reabiertos	Resueltos trimestre	Asuntos en trámite
Procedimientos. Abreviados	19.502	395	18.838	15.563
Diligencias Urgentes	13.725	145	13.195	4.768
Total	33.227	540	32.033	20.331

Casos en los que la víctima se acoge a la dispensa a la obligación de declarar como testigo. (Art.416 L.E.CRIM)

Españolas	Extranjeras	Total
1.240	875	2.115

Casos en los que la víctima se acoge a la dispensa a la obligación de declarar como testigo. (Art.416 L.E.CRIM)

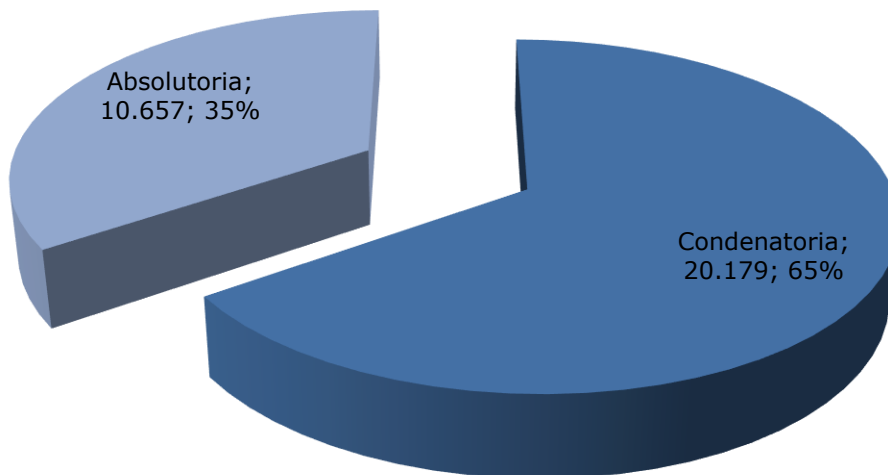


Formas de Terminación

	Sentencia condenatoria con conformidad	Sentencia condenatoria sin conformidad	Sentencia absolutoria	Archivo Definitivo	Por otras causas	Total
Val.Absolutos	12.179	8.000	10.657	493	704	32.033
Porcentajes	38,0%	25,0%	33,3%	1,5%	2,2%	100,0%

Total sentencias dictadas: 30.836. Condenatorias: 20.179 (65,44%)

Sentido de las Sentencias



Personas Enjuiciadas y porcentajes

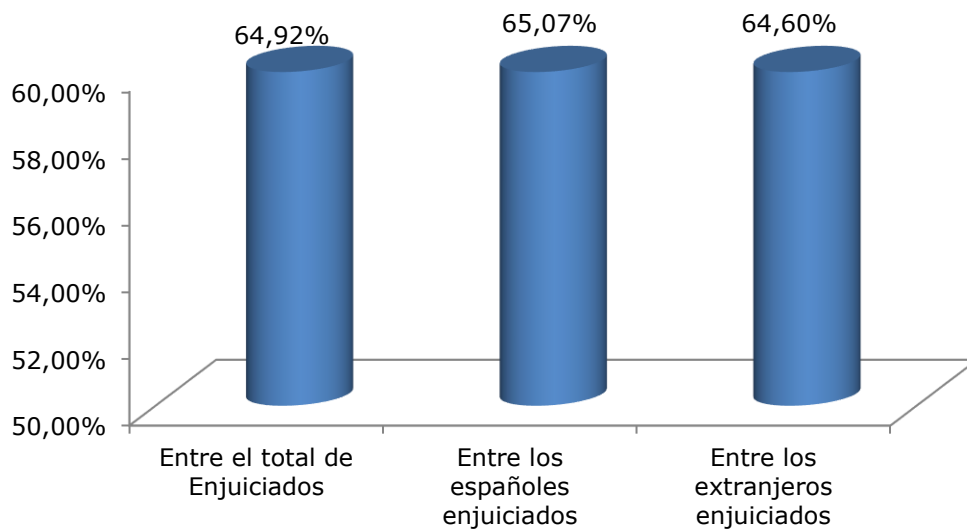
Personas enjuiciadas	Personas Condenadas		Personas Absueltas		
	Españolas	Extranjeras	Españolas	Extranjeras	
Varones	30.875	13.682	6.495	7.210	3.488
Mujeres	490	107	78	191	114
Total	31.365	13.789	6.573	7.401	3.602

Porcentaje de Condenas sobre Personas Enjuiciadas

Entre el total de Enjuiciados	Entre los españoles enjuiciados	Entre los extranjeros enjuiciados
64,92%	65,07%	64,60%

Varones enjuiciados	Condenados entre los varones enjuiciados	Condenadas entre las mujeres enjuiciadas
98,44%	65,35%	37,76%

Porcentaje de Condenas



Audiencias Provinciales
Secciones especializadas en Violencia de Género

Procedimientos en Única Instancia

	Registrados	Reabiertos o reiniciados	Resueltos	Asuntos en trámite
Sumarios	395	28	372	373
Procedimientos abreviados ¹¹	132	8	129	62
Jurado ¹²	82	1	62	45
Total	609	37	563	480

Casos en los que la víctima se acoge a la dispensa a la obligación de declarar como testigo. (Art.416 L.E.CRIM)

Españolas	Extranjeras	Total
7	0	7

¹¹ Procedimiento previsto para el enjuiciamiento de delitos cuya pena no exceda de 9 años de prisión.

¹² En materia de violencia de género, se siguen por esta vía los homicidios consumados y los delitos de amenazas condicionales y allanamiento de morada.

Terminación de los procedimientos en Única Instancia

	Sentencia condenatoria	Sentencia absolutoria	Sobreseimiento		Por otras causas	Total
			Libre	Provisional		
Sumarios	221	94	8	30	19	372
Procedimientos abreviados	91	22	0	0	16	129
Procedimientos Jurado	61	1	0	0	0	62
Total	373	117	8	30	35	563

Total sentencias dictadas: 490. Condenatorias: 373 (76,12% de las sentencias)

	Sentencia condenatoria	Sentencia absolutoria	Sobreseimiento		Por otras causas
			Libre	Provisional	
Sumarios	59,4%	25,3%	2,2%	8,1%	5,1%
Procedimientos abreviados	70,5%	17,1%	0,0%	0,0%	12,4%
Procedimientos Jurado	98,4%	1,6%	0,0%	0,0%	0,0%
Total	66,3%	20,8%	1,4%	5,3%	6,2%

Personas enjuiciadas

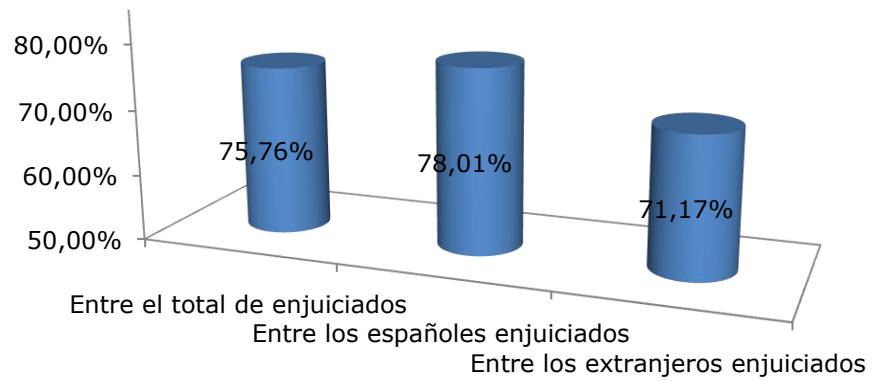
	Personas enjuiciadas	Personas Condenadas		Personas Absueltas		Total Condenadas	Total Absueltas
		Españolas	Extranjeras	Españolas	Extranjeras		
Varones	490	258	114	72	46	372	118
Mujeres	5	1	2	1	1	3	2
Total	495	259	116	73	47	375	120

Porcentaje de Condenas sobre Personas enjuiciadas

Entre el total de enjuiciados	Entre los españoles enjuiciados	Entre los extranjeros enjuiciados
75,76%	78,01%	71,17%

Varones enjuiciados	Condenados entre los varones enjuiciados
98,99%	75,92%

Porcentaje de condenas sobre personas enjuiciadas



Recursos de Apelación contra Sentencias

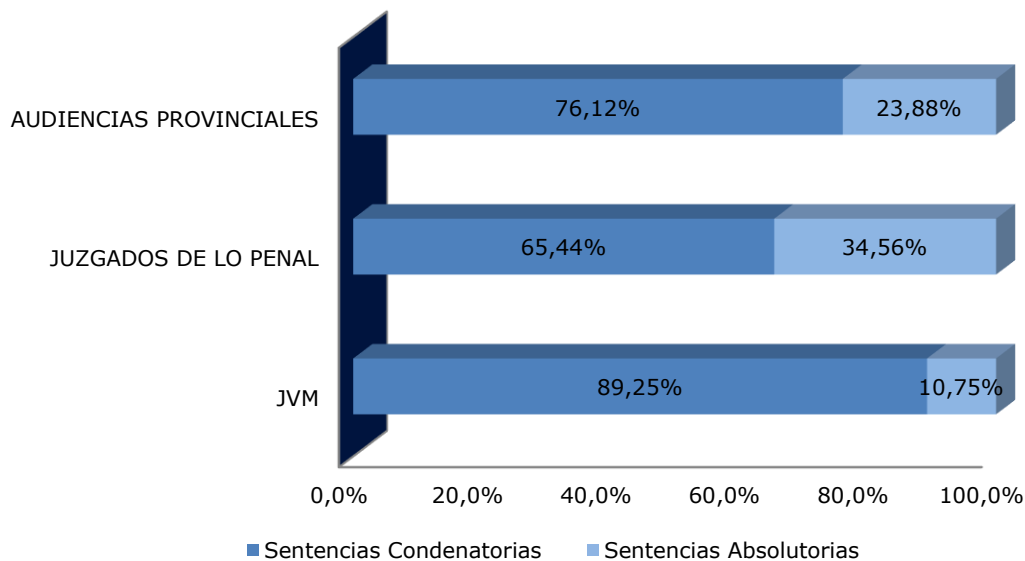
Recursos de apelación de sentencias	Ingresados trimestre	Resueltos trimestre	Pendientes final trimestre
Procedimientos abreviados	6.976	6.839	1.280
Juicios de faltas	0	0	0
Juicios sobre Delitos Leves	873	818	159
Total	7.849	7.657	1.439

			Estimatoria		Desestimatoria	
	% estimación recursos contras sentencias condenatorias	% estimación recursos contras sentencias absolutorias	Sentencia condenatoria	Sentencia absolutoria	Sentencia condenatoria	Sentencia absolutoria
Procedimientos abreviados	16,1%	23,1%	838	325	4.372	1.084
Juicios de faltas	-	-	0	0	0	0
Juicios sobre Delitos Leves	15,2%	18,9%	85	47	476	202

Total Sentencias dictadas en el ámbito de la Violencia de Género en el año 2021

Órgano	Total Sentencias	Sentencias Condenatorias	%	Sentencias Absolutorias	%
JVM	22.992	20.521	89,25%	2.471	10,75%
JUZGADOS DE LO PENAL	30.836	20.179	65,44%	10.657	34,56%
AUDIENCIAS PROVINCIALES	490	373	76,12%	117	23,88%
TOTAL	54.318	41.073	75,62%	13.245	24,38%

% Sentido sentencias según órgano jurisdiccional



Juzgados de Menores en el ámbito de la Violencia de Género¹³

¹³ Se contabilizan los datos de los 82 Juzgados de Menores de todo el territorio

Datos de Violencia de Género

Menores Enjuiciados por delito			
Con imposición de medidas ¹⁴		Sin imposición de medidas ¹⁵	
españoles	extranjeros	españoles	extranjeros
194	31	29	3
75,49%	12,06%	11,28%	1,17%
87,55%		12,45%	

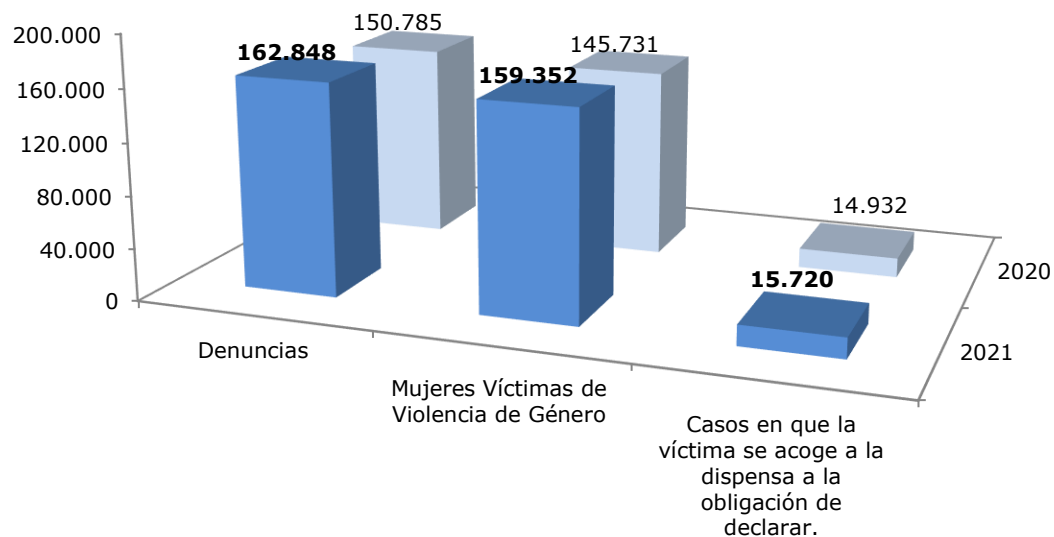
¹⁴ Se equiparan a sentencias condenatorias

¹⁵ Se equiparan a sentencias absolutorias

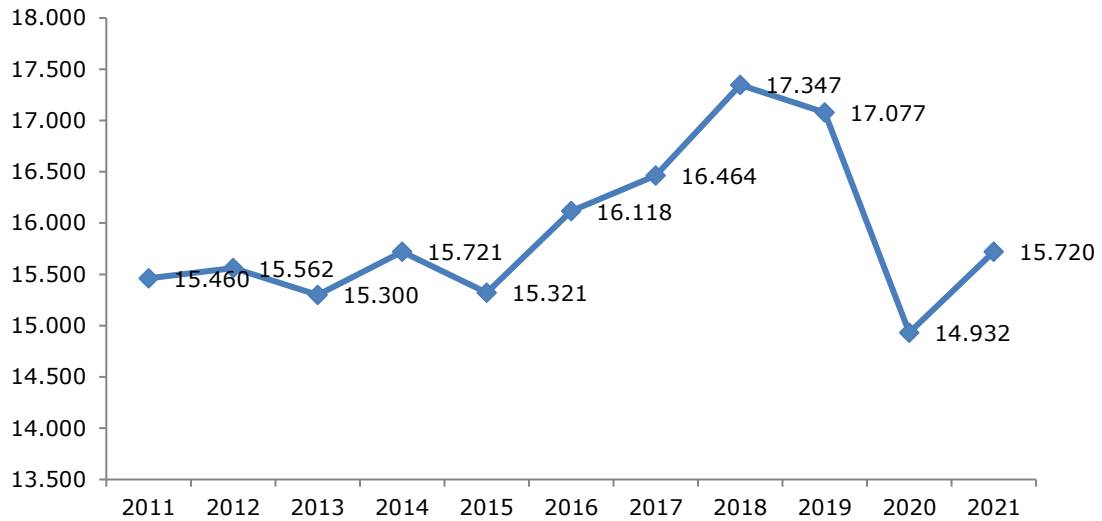
Resumen Tendencias

Diferencia Denuncias, mujeres víctimas de Violencia de Género y casos en que la víctima se acoge a la Dispensa a la obligación de declarar, respecto al año anterior

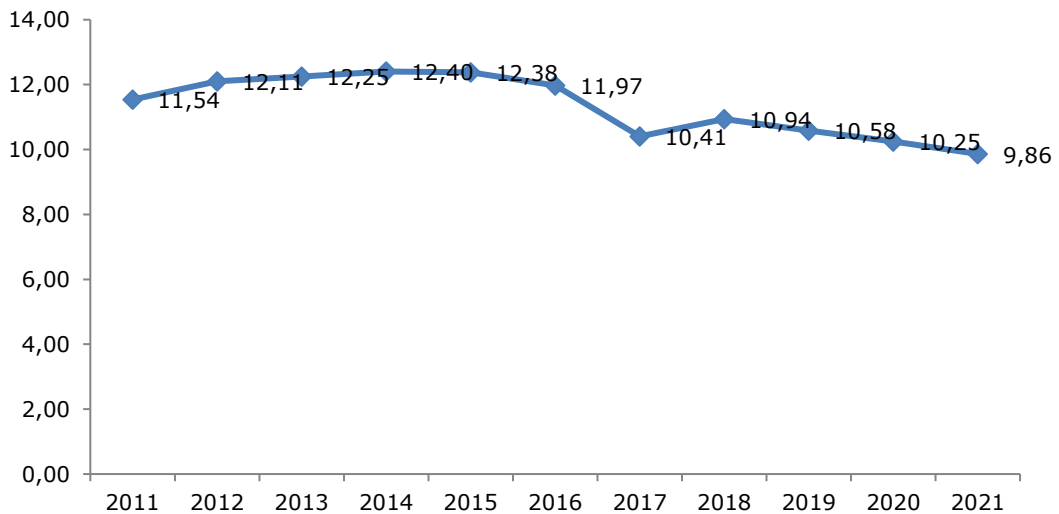
	2020	2021	% Variación
Denuncias	150.785	162.848	8,00%
Mujeres Víctimas de Violencia de Género	145.731	159.352	9,35%
Casos en que la víctima se acoge a la dispensa a la obligación de declarar.	14.932	15.720	5,28%
Casos en que la víctima se acoge a la dispensa a la obligación de declarar /por cada 100 mujeres víctimas de violencia de genero	10,25	9,86	-3,72%



Evolución anual de casos en que la víctima se acoge a la dispensa a la obligación de declarar como testigo, Art. 416 LE.CRIM



Evolución anual casos en que la víctima se acoge a la dispensa a la obligación de declarar como testigo, Art. 416 LE.CRIM/por cada 100 mujeres víctimas de

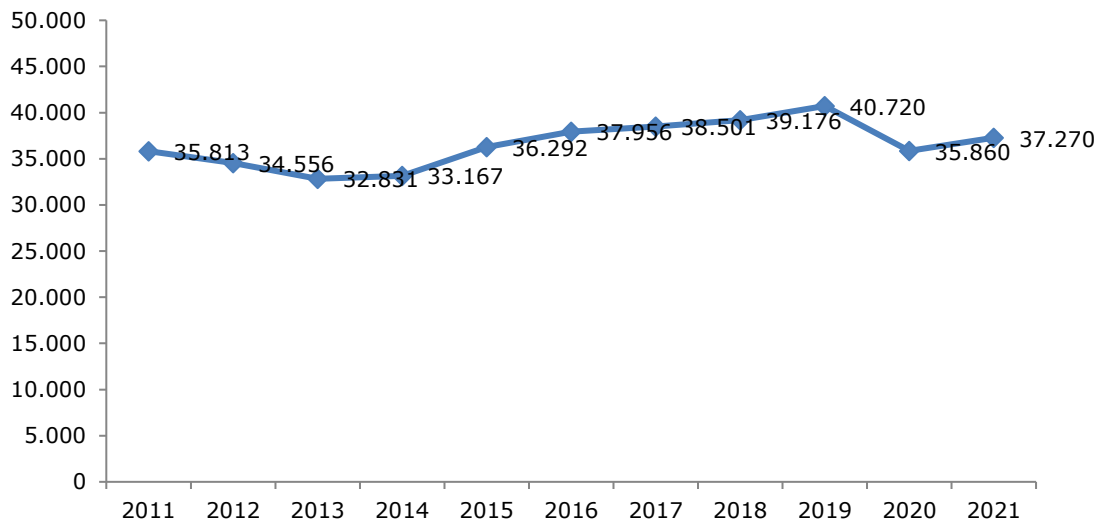


Órdenes de Protección SOLICITADAS¹⁶ con respecto al año anterior *En este año 2021 aumentan en un 3,93%*

Solicitud Órdenes Protección 2020	Solicitud Órdenes Protección 2021	Variación	% Variación
35.860	37.270	1.410	3,93%

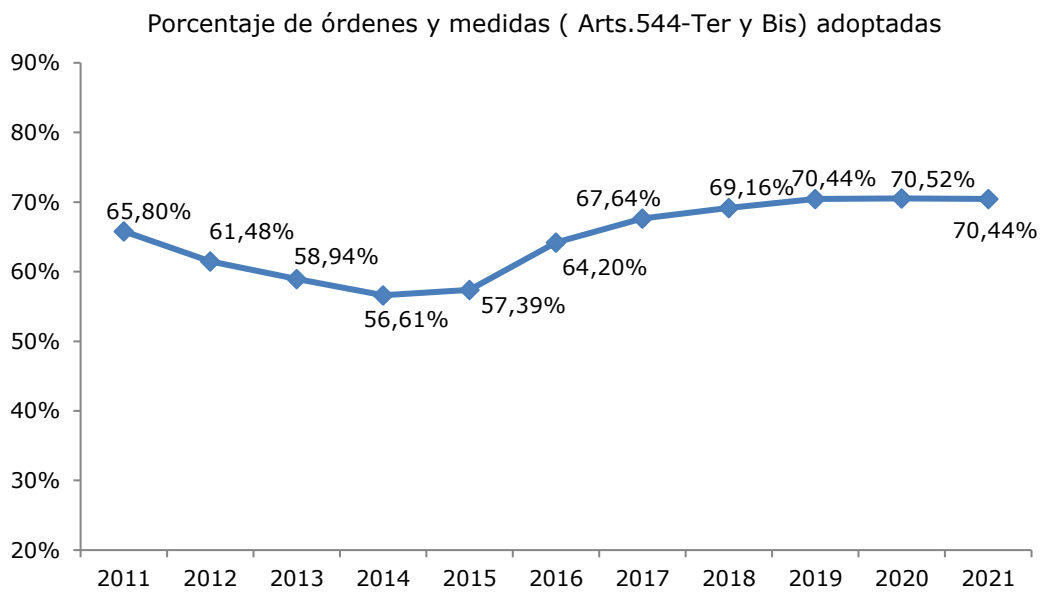
El siguiente gráfico muestra la evolución de las órdenes de protección y Medidas (Arts. 544 Ter y Bis) solicitadas en los Juzgados de Violencia contra la Mujer:

Evolución anual de solicitudes de Órdenes de protección

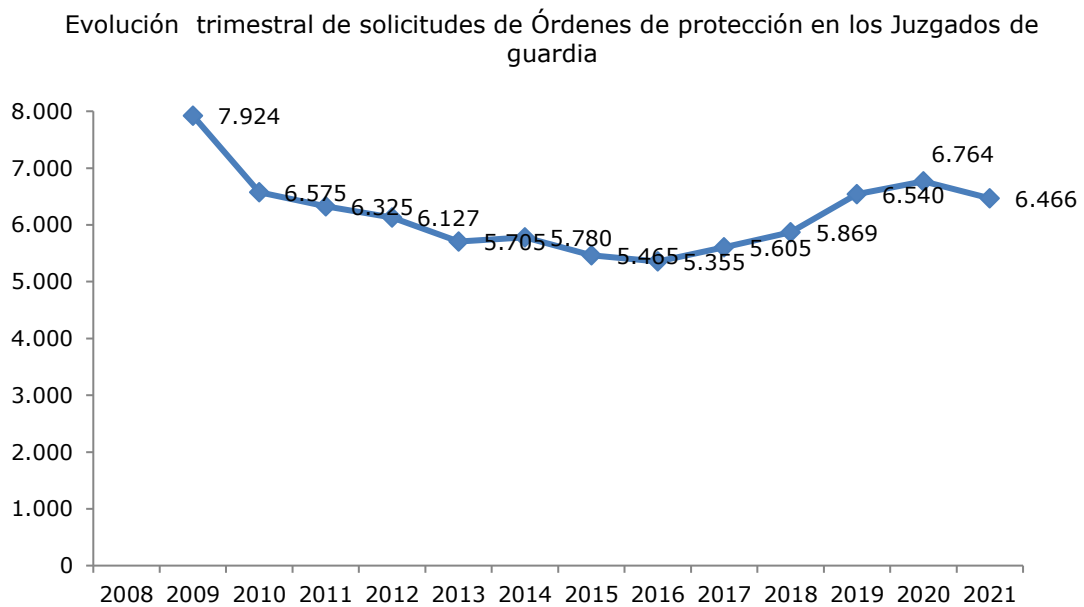


¹⁶ Desde el primer trimestre de 2015 el número de Órdenes de Protección incluye las Medidas de Protección y Seguridad de las víctimas (**Arts. 544 bis y Ter**)

Evolución de las solicitudes de Órdenes y Medidas, (Arts.544 Ter y 544-bis) ADOPTADAS:

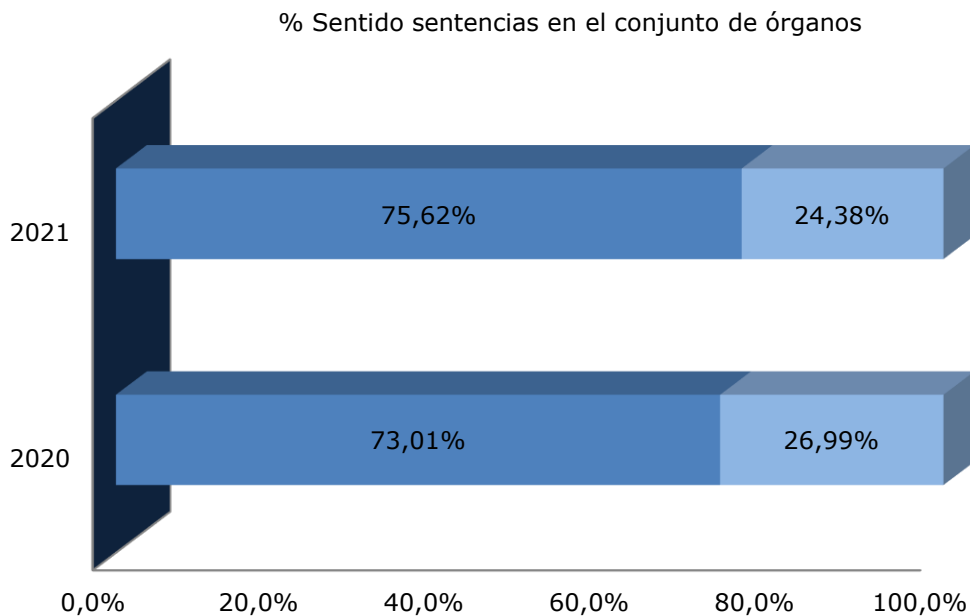


Órdenes de protección SOLICITADAS en los juzgados de guardia,
(evolución real), viene dada por el siguiente gráfico:



Evolución de las Sentencias en el conjunto de Órganos

Considerando el conjunto de sentencias en primera instancia (tanto los juicios de faltas y procesos por delito en los juzgados de violencia contra la mujer, como los procesos abreviados en los juzgados de lo penal, y los procedimientos abreviados, sumarios y de jurado en las audiencias provinciales) el porcentaje de condenatorias tiene un ligero ascenso respecto al año anterior.



Siendo la Evolución de las Sentencias desde el año 2011

