

INFORME ANUAL SOBRE VIOLENCIA DE GÉNERO

Año 2019



Informe sobre Violencia de Género

Año 2019

JUZGADOS DE VIOLENCIA SOBRE LA MUJER (JVM)	4
Denuncias	5
Denuncias por cada 10.000 habitantes	6
Mujeres Víctimas Violencia de Género	7
Renuncias en el año	7
Asuntos penales registrados en los JVM	8
Juicios sobre Delitos Leves celebrados en JVM	9
Distribución Delitos Leves ingresados por Tipo	9
Tipo de Delitos Instruidos	10
Persona Enjuiciadas en los JVM	11
Porcentaje de Condenas	12
Forma de Terminación	12
Asuntos Civiles Ingresados en los JVM	13
Órdenes de Protección y Medidas de Protección y Seguridad solicitadas e incoadas en los JVM	14
Medidas judiciales de protección,(incluidas todas 554 bis y ter) penales	17
Medidas judiciales de protección,(incluidas todas 554 bis y ter) civiles	17
Órdenes de Protección y Medidas de protección y seguridad de las víctimas de los artículos 544 ter y 544 bis por CC.AA.	18
Mujeres Víctimas de Violencia de Género y casos en los que la víctima se acoge a la dispensa a la obligación de declarar, presentadas por CC.AA.	19
JUZGADOS DE GUARDIA	21
Órdenes de Protección solicitadas en los Juzgados de Guardia	22
Total Órdenes de Protección y Medidas de Protección y Seguridad	23
JUZGADOS DE LO PENAL	24
Procesos de Violencia de Género	24

Procedimientos	25
Casos en los que la víctima se acoge a la dispensa a la obligación de declarar como testigo. (Art.416 L.E.CRIM)	25
Formas de Terminación	26
Personas Enjuiciadas y porcentajes	27
AUDIENCIAS PROVINCIALES	29
Secciones especializadas en Violencia de Género	29
Procedimientos en Única Instancia	30
Terminación de los procedimientos en Única Instancia	31
Personas enjuiciadas	31
Porcentaje de Condenas sobre Personas enjuiciadas	32
Recursos de Apelación contra Sentencias	33
TOTAL SENTENCIAS DICTADAS EN EL ÁMBITO DE LA VIOLENCIA DE GÉNERO	34
JUZGADOS DE MENORES EN EL ÁMBITO DE LA VIOLENCIA DE GÉNERO	35
Datos de Violencia de Género	36
RESUMEN TENDENCIAS	37
Diferencia Denuncias, mujeres víctimas de Violencia de Género y casos en que la víctima se acoge a la Dispensa a la obligación de declarar	38
Órdenes de Protección SOLICITADAS	40
Evolución de las solicitudes de Órdenes y Medidas, (Arts.544 Ter y 544-bis) ADOPTADAS:	41
Órdenes de protección SOLICITADAS en los juzgados de guardia	42
Evolución de las Sentencias en el conjunto de Órganos	43

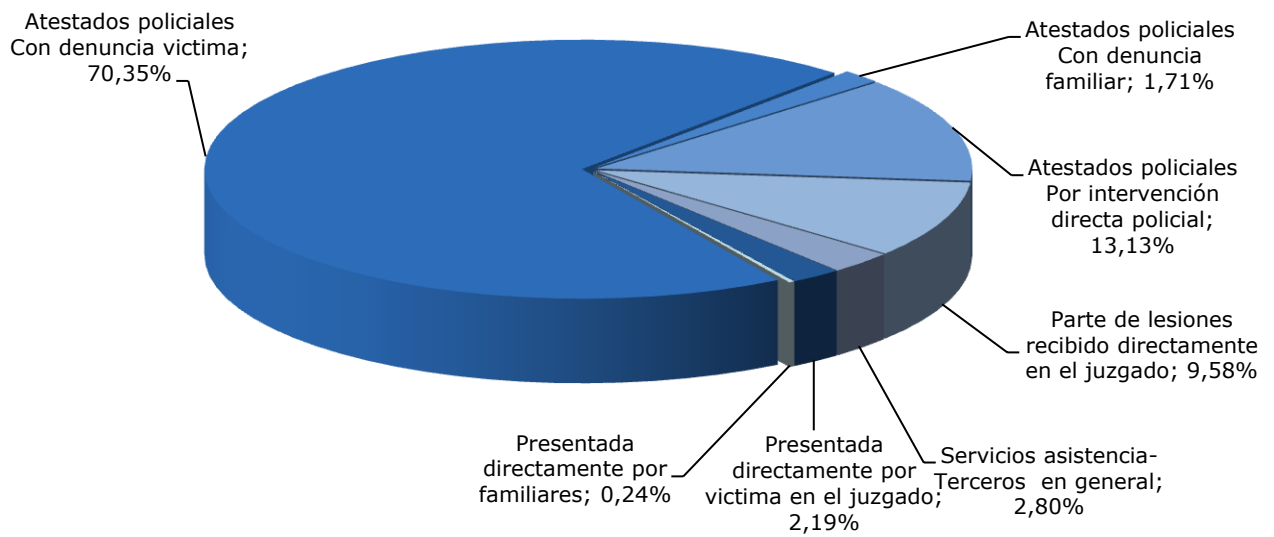
Juzgados de Violencia sobre la Mujer (JVM)¹

¹ Datos referidos tanto a los Juzgados exclusivos de Violencia sobre la Mujer (106) como a los que compatibilizaron en el conocimiento de esta materia con otras, en número de 370

Denuncias

Total Denuncias	Presentada directamente por víctima en el juzgado	Presentada directamente por familiares	Atestados policiales			Parte de lesiones recibido directamente en el juzgado	Servicios asistencia-Terceros en general
			Con denuncia víctima	Con denuncia familiar	Por intervención directa policial		
168.057	3.686	405	118.229	2.870	22.059	16.108	4.700
	2,19%	0,24%	70,35%	1,71%	13,13%	9,58%	2,80%

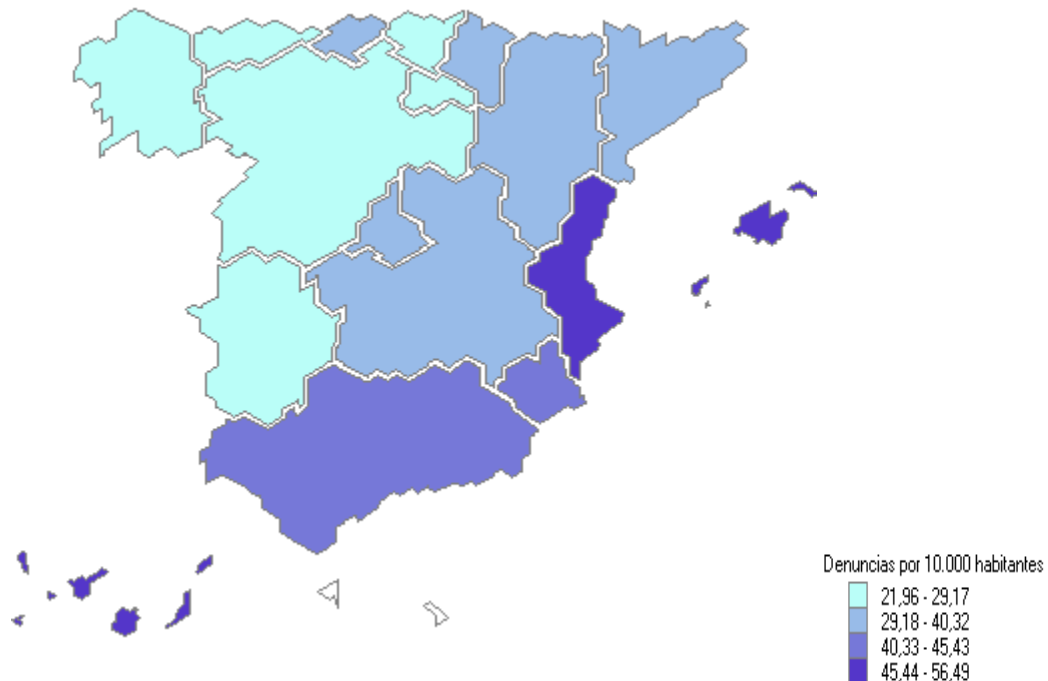
Distribución porcentual de las denuncias por su presentación



A partir de 2015 se ha clarificado el concepto de denuncia presentada por la víctima y parte de lesiones, indicando que la información se refiere a los recibidos directamente en los órganos judiciales.

(*) Se contabilizan las que aparecen como tales en las denuncias presentadas en el periodo. Hasta 2014 se contabilizaba una víctima por denuncia; a partir del primer trimestre de 2015 se computa el número de mujeres que aparecen como víctimas en las denuncias presentadas en el período.

Denuncias por cada 10.000 habitantes



Población a 1 de enero de 2018. Fuente INE

Mujeres Víctimas Violencia de Género

Nacionalidad Mujeres Víctimas de Violencia de Género		
Españolas	108.619	67,31%
Extranjeras	52.759	32,69%
TOTAL	161.378	

Renuncias en el año

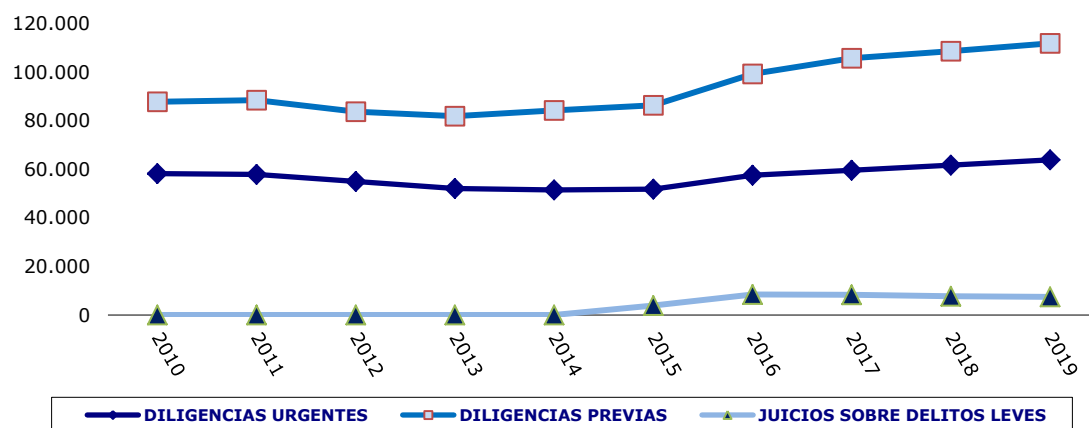
Casos en los que la víctima se acoge a la dispensa a la obligación de declarar como testigo. art. 416 L.E.CRIM.en el año	Ratio víctimas que se acogen a la dispensa a la obligación de declarar / mujeres víctimas de violencia de género
17.077	10,58%

Nacionalidad Mujeres se acogen a la dispensa a la obligación de declarar como testigo Art. 416 Lecrim.		
		Ratio Víctimas que se acogen a la dispensa a la obligación de declarar como testigo Art. 416 Lecrim./Mujeres Víctimas de Violencia de Género
Españolas	10.770	9,92%
Extranjeras	6.307	11,95%

Asuntos penales registrados² en los JVM³

	Asuntos Penales	Diligencias Urgentes	Sumarios	Diligencias Previas	Proced. Abreviados	Juicios sobre Delitos Leves	Proces.p or aceptación de Decreto	Ley Orgánica Jurado
Ingresados Directamente	189.245	57.290	350	89.983	34.373	7.152	0	97
Ingresados Otros Órganos	28.831	6.627	4	21.887	0	312	0	1
Total	218.076	63.917	354	111.870	34.373	7.464	0	98
		29,31%	0,16%	51,30%	15,76%	3,42%	0,00%	0,04%

Evolución Asuntos de violencia de género por tipo de procesos



² Los datos incorporan la transformación que pueden sufrir los asuntos (inicial calificación como diligencias urgentes y posterior transformación a diligencias previas..., así como las relativas a las diferentes fases del procedimiento) por lo que no resultan equivalentes a número de denuncias.

³ En todos estos asuntos penales la víctima es mujer –salvo denuncias cruzadas– y el hecho delictivo ha sido cometido en el ámbito de la pareja o ex pareja.

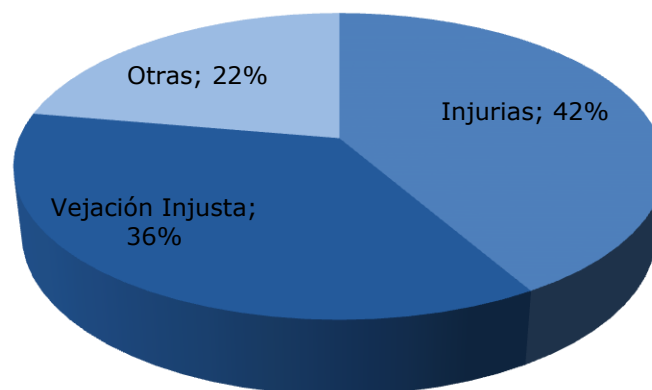
Juicios sobre Delitos Leves celebrados en JVM

Total juicios sobre Delitos leves celebrados	De enjuiciamiento inmediato de Delitos leves	Restantes Delitos leves	En proceso por aceptación de decreto
7.221	2.847	4.366	8
	39%	60%	0%

Distribución Delitos Leves ingresados por Tipo

Total	Injurias	Vejación Injusta	Otras
8.640	3.597	3.118	1.925
	42%	36%	22%

Distribución de Delitos Leves ingresados por tipo

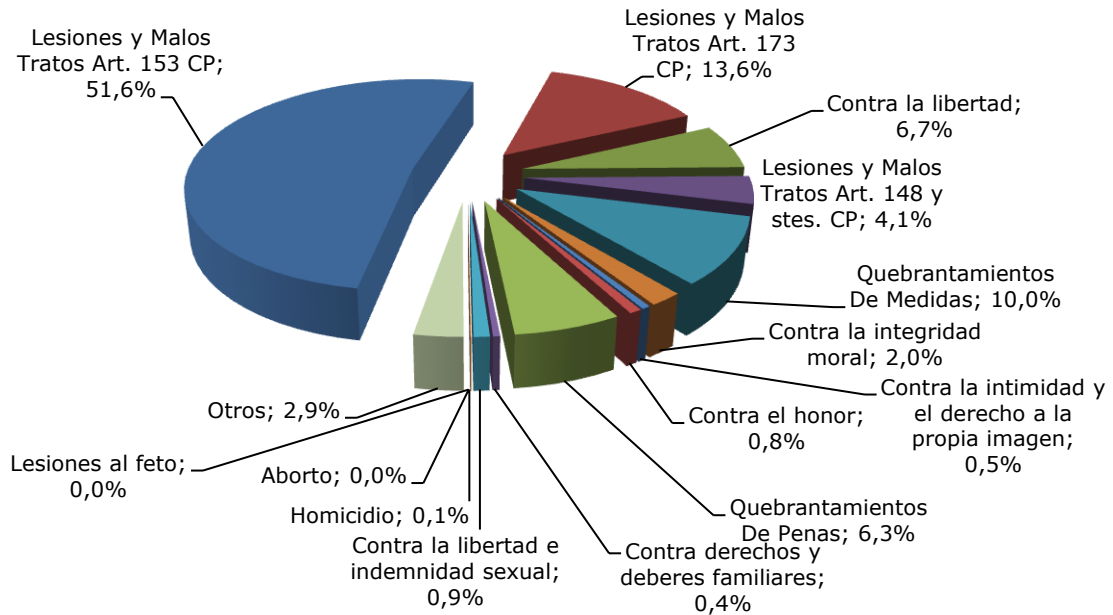


Tipo de Delitos Instruidos⁴

	DELITOS	
Lesiones y Malos Tratos Art. 153 CP	92.409	51,6%
Lesiones y Malos Tratos Art. 173 CP	24.335	13,6%
Contra la libertad	11.986	6,7%
Lesiones y Malos Tratos Art. 148 y stes. CP	7.401	4,1%
Quebrantamientos De Medidas	17.873	10,0%
Contra la integridad moral	3.585	2,0%
Contra la intimidad y el derecho a la propia imagen	922	0,5%
Contra el honor	1.347	0,8%
Quebrantamientos De Penas	11.335	6,3%
Contra derechos y deberes familiares	737	0,4%
Contra la libertad e indemnidad sexual	1.698	0,9%
Homicidio	96	0,1%
Aborto	5	0,0%
Lesiones al feto	5	0,0%
Otros	5.182	2,9%
Total	178.916	

⁴ Corresponde a la precalificación inicial, que tiende, además, a englobar como lesiones el grueso de violencias denunciadas, previa a la acusación que se formule y al pronunciamiento que haga la sentencia.

Distribución de los Delitos Inaresados por Tipos



Persona Enjuiciadas en los JVM⁵

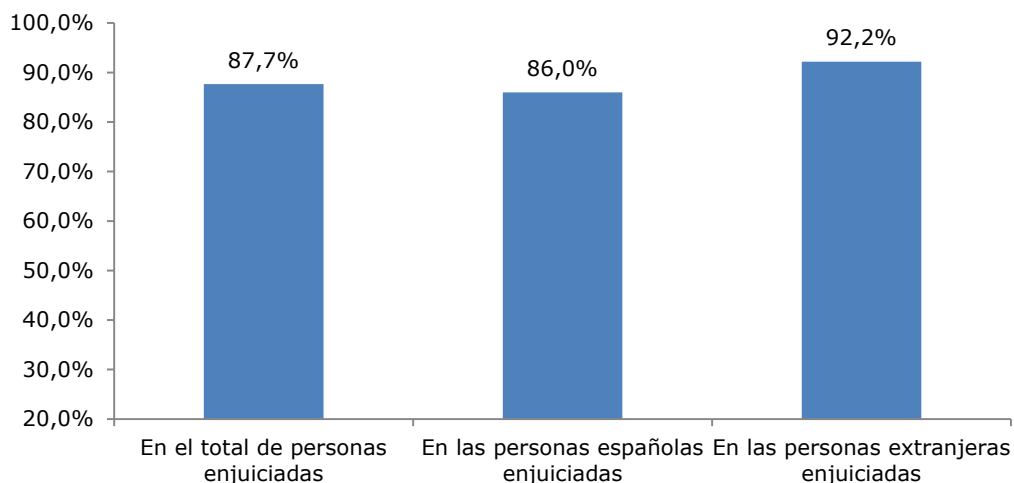
	Personas Enjuiciadas		Personas Condenadas		Personas Absueltas	
	Número	Españolas	Extranjeras	Españolas	Extranjeras	
Varones	21.626	13.596	5.374	2.204	452	
Mujeres	92	53	16	19	4	
Total	21.718	13.649	5.390	2.223	456	

⁵ Referido a delitos leves y a sentencias por delito dictadas de conformidad. Las absoluciones, por ello, van referidas a delitos leves, ya que la sentencia de conformidad es siempre de condena.

Porcentaje de Condenas

En el total de personas enjuiciadas	En las personas españolas enjuiciadas	En las personas extranjeras enjuiciadas
87,7%	86,0%	92,2%
Varones enjuiciados	Condenados entre los varones enjuiciados	Condenadas entre las mujeres enjuiciadas
99,6%	87,7%	75,0%

Porcentaje de Condenas



Forma de Terminación

Sentencia Absolutoria	Sentencia Condenatoria	Sobreseimiento Libre	Sobreseimiento Provisional	Elevación al órgano competente	Otras
2.615	18.970	3.584	53.769	32.475	31.224
1,83%	13,30%	2,51%	37,70%	22,77%	21,89%

Asuntos Civiles Ingresados en los JVM

Asuntos Civiles y Medidas Civiles ⁶	Divorcios Consensuados	Divorcios no Consensuados	Medidas Previas	Medidas Coetáneas	Guarda, Custodia o Alimentos Hijos No Matrimoniales	Otros ⁷
22.067	624	5.781	1.072	3.306	5.667	5.617
	2,83%	26,20%	4,86%	14,98%	25,68%	25,45%

Se mantiene la baja proporción de los asuntos civiles ingresados respecto de las denuncias penales presentadas.

⁶ Incluye el Total de asuntos civiles y el total de Medidas Civiles(Previas, Coetáneas y Cautelares)

⁷ Incluye procesos contenciosos, entre otros sobre filiación, maternidad y paternidad, relación paterno filial, nulidades matrimoniales, separación mutuo acuerdo y contenciosas, Eficacia civil, separación, disolución o nulidad modificación de medidas consensuadas y no contenciosas, Juicios Verbales, Asentimiento en adopción, Oposición a resolución administrativa en la protección de menores, Sobre la capacidad de las personas, liquidación del régimen económico matrimonial, Otros contenciosos o Medidas cautelares

Órdenes de Protección y Medidas de Protección y Seguridad solicitadas e incoadas en los JVM⁸

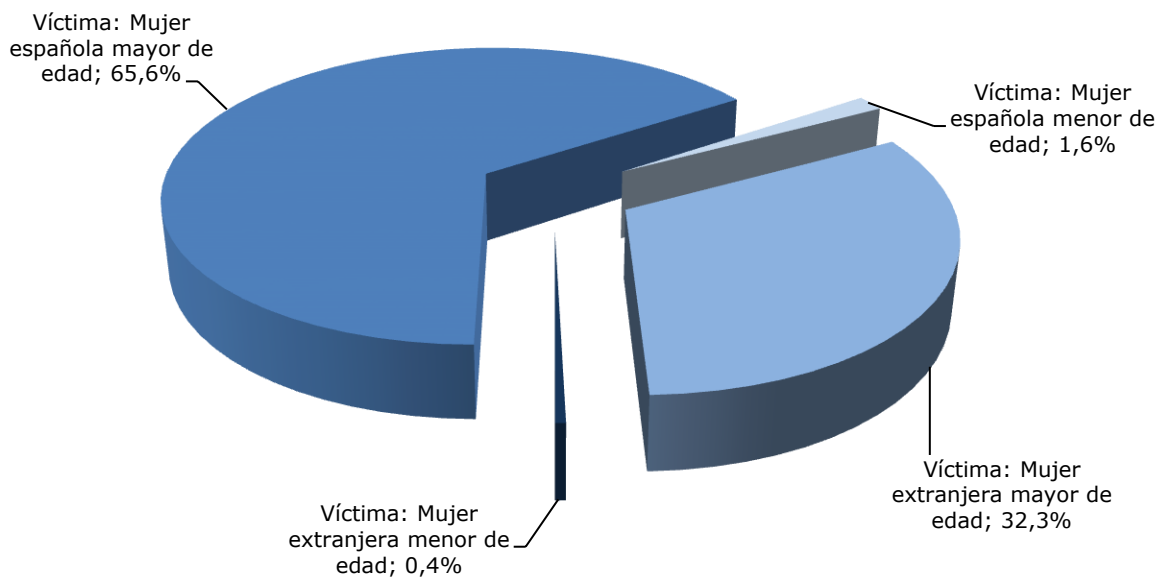
Órdenes de Protección y Medidas Artícs 544 TER Y BIS	Incoadas	Inadmitidas	Adoptadas	Denegadas	Pdtes final trimestre	Ratio Órdenes y Medidas/Mujeres Víctimas de Violencia de Género
Totales	40.720	361	28.682	11.678	0	25,23%
		0,9%	70,4%	28,7%	0,0%	

Órdenes y Medidas(ARTS.544 BIS Y TER)	Mujeres Españolas	Mujeres Extranjeras	Mujeres Mayor de Edad	Mujeres Menor de Edad
40.720	27.386	13.334	39.887	833
	67,3%	32,7%	98,0%	2,0%

⁸ Hasta 2014 se computaban únicamente las órdenes de protección solicitadas al amparo del artículo 544 ter LECrim. A partir del primer trimestre de 2015 se computan tanto éstas como las medidas de protección previstas en el artículo 544 bis LECrim.

VÍCTIMAS				
Nº Total	Víctima: Mujer española mayor de edad	Víctima: Mujer española menor de edad	Víctima: Mujer extranjera mayor de edad	Víctima: Mujer extranjera menor de edad
40.720	26.731	655	13.156	178
	65,6%	1,6%	32,3%	0,4%

Distribución de las Órdenes de protección y Medidas de protección y seguridad por tipo de víctima



DENUNCIADOS		
Hombre español	Hombre extranjero	Total
27.253	13.467	40.720
66,9%	33,1%	

Distribución de las Órdenes de protección y Medidas de protección y seguridad por tipo de denunciado



RELACIÓN DE PARENTESCO			
Cónyuge	Ex-cónyuge	Rel. afectiva	Ex-relación afectiva
7.622	4.511	13.553	15.034
18,7%	11,1%	33,3%	36,9%

Medidas judiciales de protección,(incluidas todas 554 bis y ter) penales derivadas de las Órdenes de Protección y de otras medidas cautelares (de seguridad y protección)⁹:

69.136 (de ellas han sido acordadas en el ámbito de la Orden de protección 49.974, el 72%, y 19.162, el 28%, como medidas cautelares.

Medidas Penales	Privativas de libertad	Salida de domicilio	Orden de alejamiento	Prohibición de Comunicación	Prohibición de volver al lugar	Suspensión Tenencia y uso de Armas	Otras
OP	831	2.411	19.017	19.370	2.040	4.274	2.031
MC	747	1.282	6.937	6.553	985	1.586	1.072
% Medidas Penales OP adoptadas sobre total OP y Medidas adoptadas	2,90%	8,41%	66,30%	67,53%	7,11%	14,90%	7,08%

Medidas judiciales de protección,(incluidas todas 554 bis y ter) civiles derivadas de las Órdenes de Protección y de otras medidas cautelares (de seguridad y protección)¹⁰:

17.402. de ellas 16.343, el 94%, han sido acordadas en el ámbito de la OP y el resto, 1.059 el 6%, como medidas cautelares

Medidas Civiles	Atribución de la Vivienda	Permuta Vivienda	Suspensión Régimen de Visitas	Suspensión Potestad	Suspensión Guarda y Custodia	Prestación de alimentos	Protección del menor para evitar un peligro o perjuicio	Otras
OP	4.760	75	872	153	1.108	5.831	157	3.387
MC	311	3	76	12	84	364	16	193
% Med. Civ OP adoptac sobre total y Medida: adoptada	16,60%	0,26%	3,04%	0,53%	3,86%	20,33%	0,55%	11,81%

⁹ Cada resolución puede incorporar más de una medida

¹⁰ Se mantiene la baja proporción de las medidas cautelares civiles respecto de las penales.

Órdenes de Protección y Medidas de protección y seguridad de las víctimas de los artículos 544 ter y 544 bis por CC.AA.

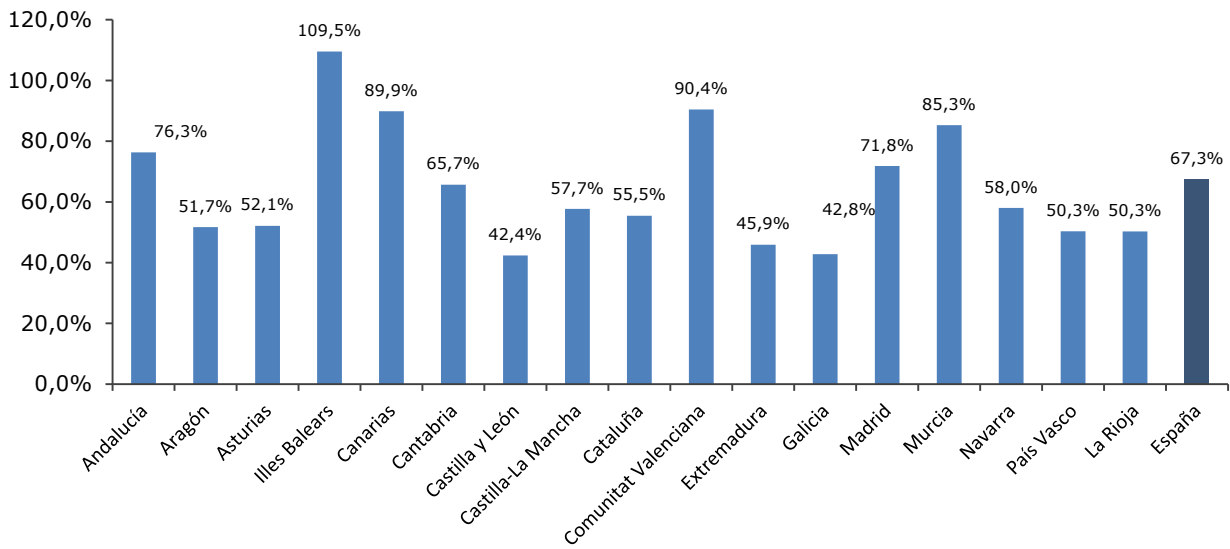
CC.AA.	Incoadas	Inadmitidas	%	Resueltas. Adoptadas	%	Resueltas. Denegadas	%
Andalucía	8.480	81	1%	6.587	78%	1.812	21%
Aragón	1014	4	0%	853	84%	157	15%
Asturias	896	0	0%	676	75%	220	25%
Illes Balears	1268	0	0%	1020	80%	248	20%
Canarias	2467	47	2%	1540	62%	881	36%
Cantabria	279	0	0%	166	59%	113	41%
Castilla y León	1530	1	0%	1146	75%	383	25%
Castilla-La Mancha	1885	1	0%	1400	74%	484	26%
Cataluña	5.550	88	2%	2.893	52%	2.569	46%
Comunitat Valenciana	5.564	39	1%	4.853	87%	672	12%
Extremadura	848	0	0%	644	76%	204	24%
Galicia	2022	22	1%	1335	66%	665	33%
Madrid	5.873	36	1%	3.192	54%	2.645	45%
Murcia	1589	0	0%	1347	85%	242	15%
Navarra	393	0	0%	305	78%	88	22%
País Vasco	834	42	5%	528	63%	264	32%
La Rioja	228	0	0%	197	86%	31	14%
España	40.720	361	1%	28.682	70%	11.678	29%

Mujeres Víctimas de Violencia de Género y casos en los que la víctima se acoge a la dispensa a la obligación de declarar, presentadas por CC.AA.

Tasa por cada 10.000 Mujeres y Ratio de Solicitudes de OP sobre Total Mujeres Víctimas de Violencia de Género en las Denuncias recibidas

CC.AA.	Denuncias presentadas	Mujeres Víctimas de Violencia de Género recibidas	Casos en los que la víctima se acoge a la dispensa a la obligación de declarar como testigo	Mujeres víctimas de violencia de género por cada 10.000 mujeres	Ratio Casos en los que la víctima se acoge a la dispensa a la obligación de declarar como testigo/mujeres víctimas	Ratio Órdenes/mujeres víctimas de violencia de género
Andalucía	34.629	33.203	2.613	76,3%	7,9%	25,5%
Aragón	4.244	3.457	466	51,7%	13,5%	29,3%
Asturias	2.889	2.788	535	52,1%	19,2%	32,1%
Illes Balears	6.493	6.315	544	109,5%	8,6%	20,1%
Canarias	9.786	9.773	1.403	89,9%	14,4%	25,2%
Cantabria	2.004	1.965	112	65,7%	5,7%	14,2%
Castilla y León	5.269	5.162	505	42,4%	9,8%	29,6%
Castilla-La Mancha	6.051	5.862	432	57,7%	7,4%	32,2%
Cataluña	22.394	21.656	2.764	55,5%	12,8%	25,6%
Comunitat Valenciana	23.932	22.957	2.443	90,4%	10,6%	24,2%
Extremadura	2.513	2.475	127	45,9%	5,1%	34,3%
Galicia	6.551	5.997	366	42,8%	6,1%	33,7%
Madrid	26.166	24.964	3.465	71,8%	13,9%	23,5%
Murcia	6.426	6.364	421	85,3%	6,6%	25,0%
Navarra	1.957	1.919	83	58,0%	4,3%	20,5%
País Vasco	5.931	5.713	706	50,3%	12,4%	14,6%
La Rioja	822	808	92	50,3%	11,4%	28,2%
España	168.057	161.378	17.077	67,3%	10,6%	25,2%

TASA MUJERES VÍCTIMAS DE VIOLENCIA DE GÉNERO POR CADA 10.000 MUJERES



Juzgados de Guardia

Órdenes de Protección solicitadas en los Juzgados de Guardia

Se han solicitado ante los Juzgados de Guardia, fuera del horario de audiencia de los Juzgados de Violencia contra la Mujer las siguientes órdenes de protección:

Órdenes solicitadas	Acordadas	Denegadas
6.540	5.005	1.535
	77%	23%

Víctimas en las Órdenes de Protección solicitadas en los Juzgados de Guardia *

Mujeres españolas	Mujeres extranjeras	Mujeres mayores de edad	Mujeres menores de edad
4.574	1.969	6.427	116
70%	30%	98%	2%

*Una de las Órdenes incluye tres víctimas

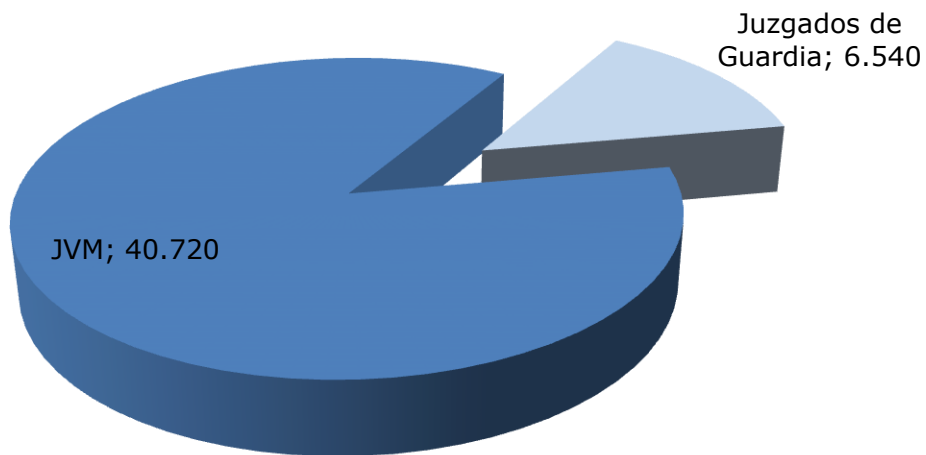
Denunciados en las Órdenes de Protección solicitadas en los Juzgados de Guardia

Hombre español	Hombre extranjero
4.519	2.021
69%	31%

Total Órdenes de Protección y Medidas de Protección y Seguridad

Órdenes y Medidas solicitadas	JVM	Juzgados de Guardia
47.260	40.720	6.540
	87%	13%

Total Órdenes y Medidas de Protección solicitadas



Juzgados de lo Penal

Procesos de Violencia de Género

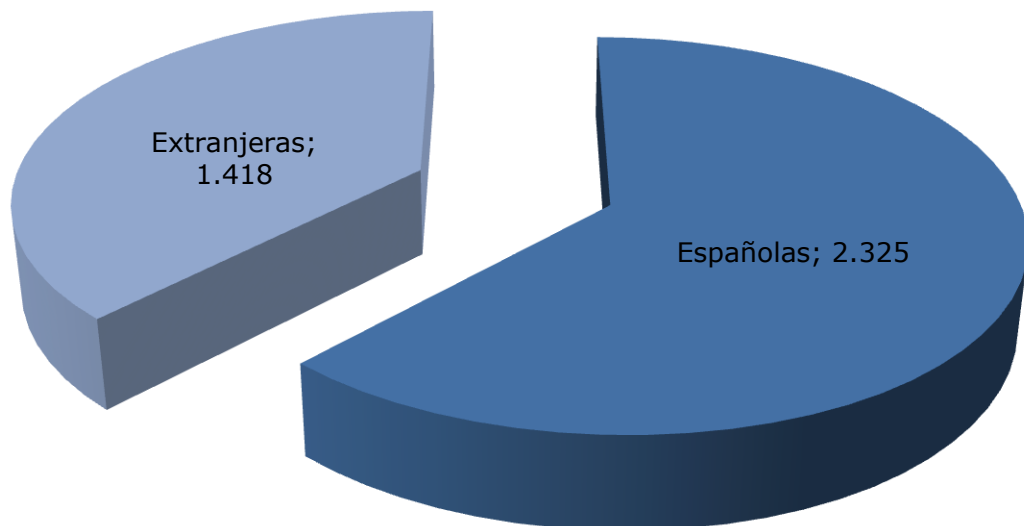
Procedimientos

	Ingresados	Reabiertos	Resueltos trimestre	Asuntos en trámite
Procedimientos. Abreviados	16.635	456	16.823	11.591
Diligencias Urgentes	14.305	155	14.260	3.377
Total	30.940	611	31.083	14.968

Casos en los que la víctima se acoge a la dispensa a la obligación de declarar como testigo. (Art.416 L.E.CRIM)

Españolas	Extranjeras	Total
2.325	1.418	3.743

Casos en los que la víctima se acoge a la dispensa a la obligación de declarar como testigo. (Art.416 L.E.CRIM)




Formas de Terminación

	Sentencia condenatoria con conformidad	Sentencia condenatoria sin conformidad	Sentencia absolutoria	Archivo Definitivo	Por otras causas	Total
Val.Absolutos	9.930	7.318	12.574	527	734	31.083
Porcentajes	31,9%	23,5%	40,5%	1,7%	2,4%	100,0%

Total sentencias dictadas: 29.822. Condenatorias: 17.248 (57,84%)

Sentido de las Sentencias



Personas Enjuiciadas y porcentajes

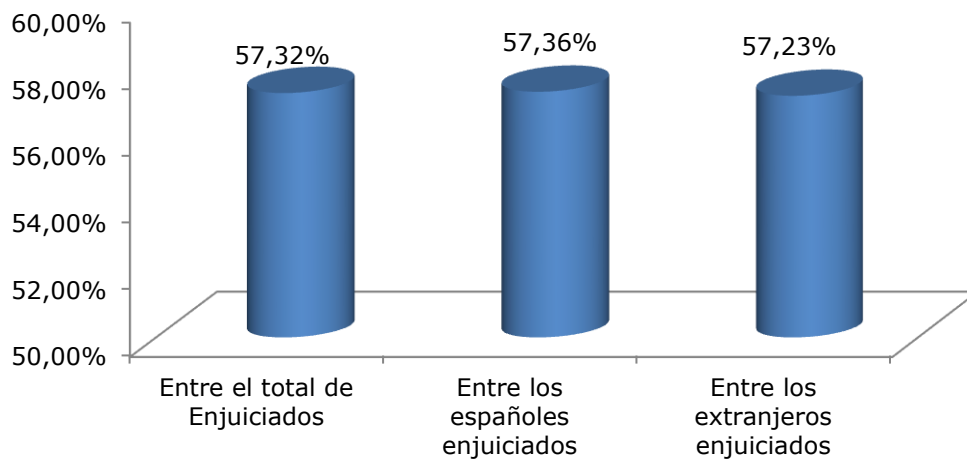
Personas enjuiciadas	Personas Condenadas		Personas Absueltas		
	Españolas	Extranjeras	Españolas	Extranjeras	
Varones	29.806	11.967	5.274	8.723	3.842
Mujeres	589	127	54	269	139
Total	30.395	12.094	5.328	8.992	3.981

Porcentaje de Condenas sobre Personas Enjuiciadas

Entre el total de Enjuiciados	Entre los españoles enjuiciados	Entre los extranjeros enjuiciados
57,32%	57,36%	57,23%

Varones enjuiciados	Condenados entre los varones enjuiciados	Condenadas entre las mujeres enjuiciadas
98,06%	57,84%	30,73%

Porcentaje de Condenas



Audiencias Provinciales
Secciones especializadas en Violencia de Género

Procedimientos en Única Instancia

	Registrados	Reabiertos o reiniciados	Resueltos	Asuntos en trámite
Sumarios	305	26	291	284
Procedimientos abreviados ¹¹	87	1	91	52
Jurado ¹²	43	1	45	12
Total	435	28	427	348

Casos en los que la víctima se acoge a la dispensa a la obligación de declarar como testigo. (Art.416 L.E.CRIM)

Españolas	Extranjeras	Total
8	5	13

¹¹ Procedimiento previsto para el enjuiciamiento de delitos cuya pena no exceda de 9 años de prisión.

¹² En materia de violencia de género, se siguen por esta vía los homicidios consumados y los delitos de amenazas condicionales y allanamiento de morada.

Terminación de los procedimientos en Única Instancia

	Sentencia condenatoria	Sentencia absoluta	Sobreseimiento		Por otras causas	Total
			Libre	Provisional		
Sumarios	206	57	1	11	16	291
Procedimientos abreviados	70	9	0	0	12	91
Procedimientos Jurado	40	1	0	0	4	45
Total	316	67	1	11	32	427

Total sentencias dictadas: 383. Condenatorias: 316 (82,51% de las sentencias)

	Sentencia condenatoria	Sentencia absoluta	Sobreseimiento		Por otras causas
			Libre	Provisional	
Sumarios	70,8%	19,6%	0,3%	3,8%	5,5%
Procedimientos abreviados	76,9%	9,9%	0,0%	0,0%	13,2%
Procedimientos Jurado	88,9%	2,2%	0,0%	0,0%	8,9%
Total	74,0%	15,7%	0,2%	2,6%	7,5%

Personas enjuiciadas

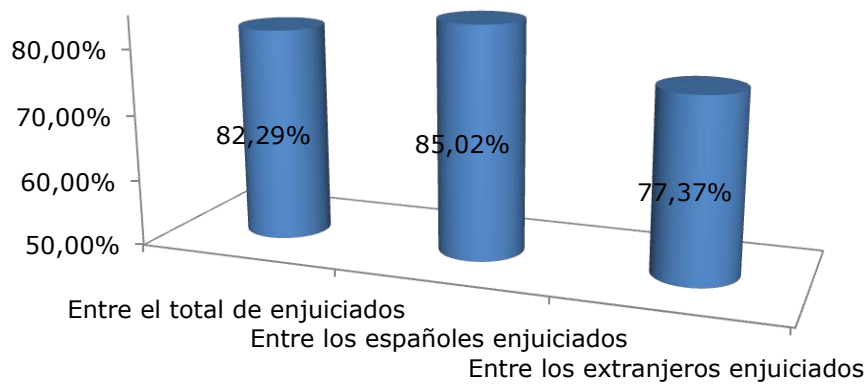
	Personas enjuiciadas	Personas Condenadas		Personas Absueltas		Total Condenadas	Total Absueltas
		Españolas	Extranjeras	Españolas	Extranjeras		
Varones	381	209	105	36	31	314	67
Mujeres	3	1	1	1	0	2	1
Total	384	210	106	37	31	316	68

Porcentaje de Condenas sobre Personas enjuiciadas

Entre el total de enjuiciados	Entre los españoles enjuiciados	Entre los extranjeros enjuiciados
82,29%	85,02%	77,37%

Varones enjuiciados	Condenados entre los varones enjuiciados
99,22%	82,41%

Porcentaje de condenas sobre personas enjuiciadas



Recursos de Apelación contra Sentencias

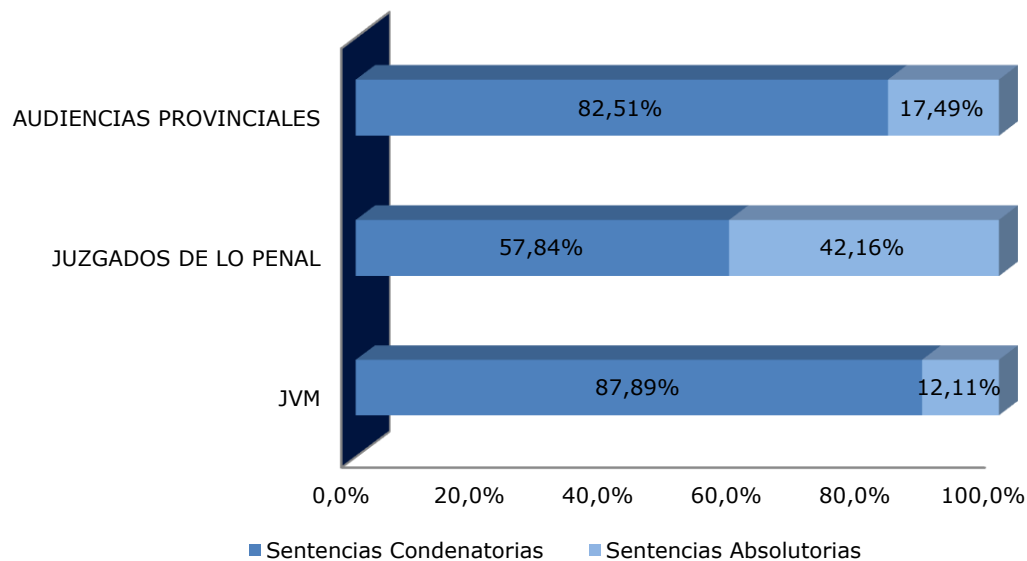
Recursos de apelación de sentencias	Ingresados trimestre	Resueltos trimestre	Pendientes final trimestre
Procedimientos abreviados	7.448	7.365	1.112
Juicios de faltas	2	1	1
Juicios sobre Delitos Leves	800	825	102
Total	8.250	8.191	1.215

			Estimatoria		Desestimatoria	
	% estimación recursos contras sentencias condenatorias	% estimación recursos contras sentencias absolutorias	Sentencia condenatoria	Sentencia absolutoria	Sentencia condenatoria	Sentencia absolutoria
Procedimientos abreviados	14,5%	26,7%	819	440	4.841	1.211
Juicios de faltas	-	0,0%	0	0	0	1
Juicios sobre Delitos Leves	13,9%	29,7%	78	74	483	175

Total Sentencias dictadas en el ámbito de la Violencia de Género en el año 2019

Órgano	Total Sentencias	Sentencias Condenatorias	%	Sentencias Absolutorias	%
JVM	21.585	18.970	87,89%	2.615	12,11%
JUZGADOS DE LO PENAL	29.822	17.248	57,84%	12.574	42,16%
AUDIENCIAS PROVINCIALES	383	316	82,51%	67	17,49%
TOTAL	51.790	36.534	70,54%	15.256	29,46%

% Sentido sentencias según órgano jurisdiccional



Juzgados de Menores en el ámbito de la Violencia de Género¹³

¹³ Se contabilizan los datos de los 82 Juzgados de Menores de todo el territorio

Datos de Violencia de Género

Menores Enjuiciados por delito			
Con imposición de medidas ¹⁴		Sin imposición de medidas ¹⁵	
españoles	extranjeros	españoles	extranjeros
247	45	17	3
79,17%	14,42%	5,45%	0,96%
93,59%		6,41%	

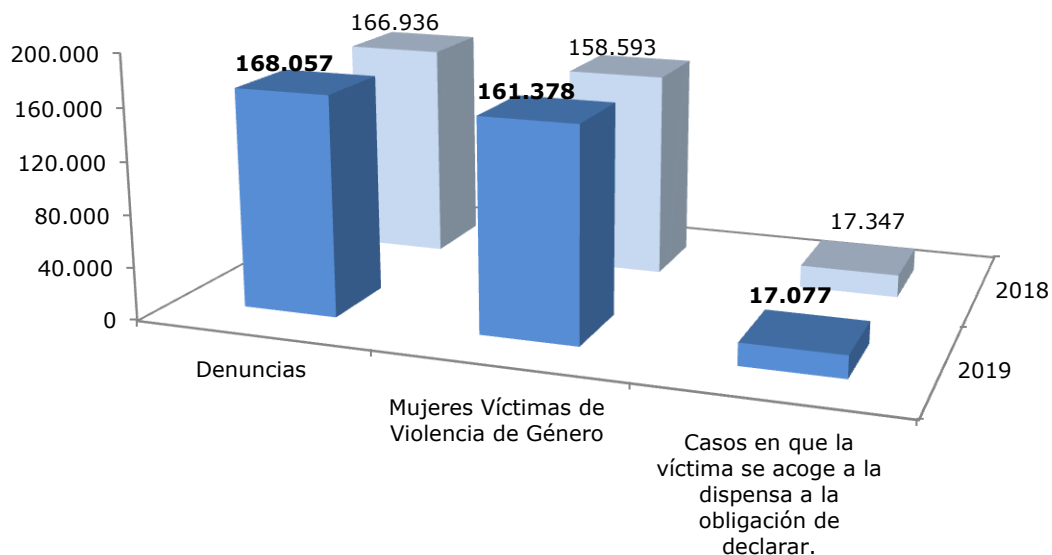
¹⁴ Se equiparan a sentencias condenatorias

¹⁵ Se equiparan a sentencias absolutorias

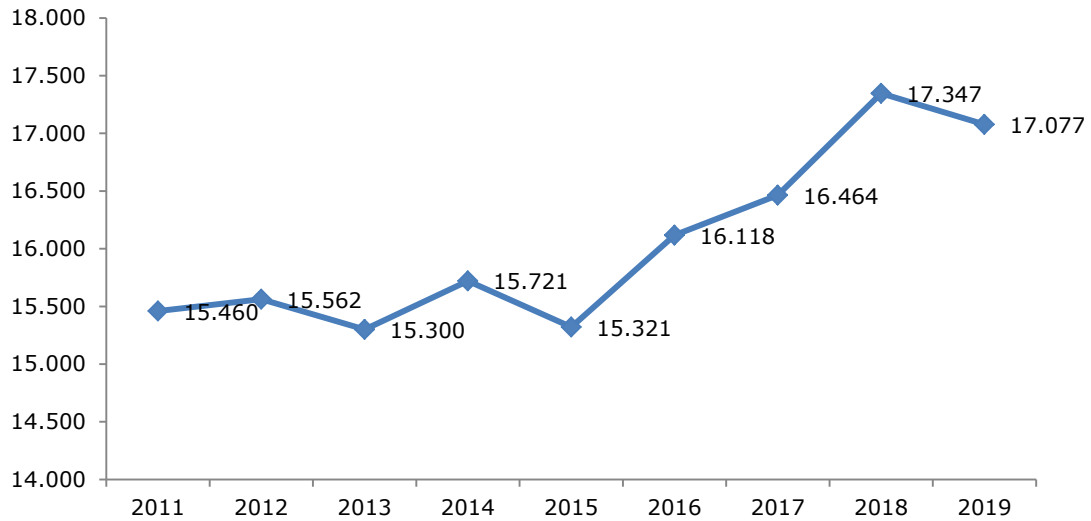
Resumen Tendencias

Diferencia Denuncias, mujeres víctimas de Violencia de Género y casos en que la víctima se acoge a la Dispensa a la obligación de declarar, respecto al año anterior

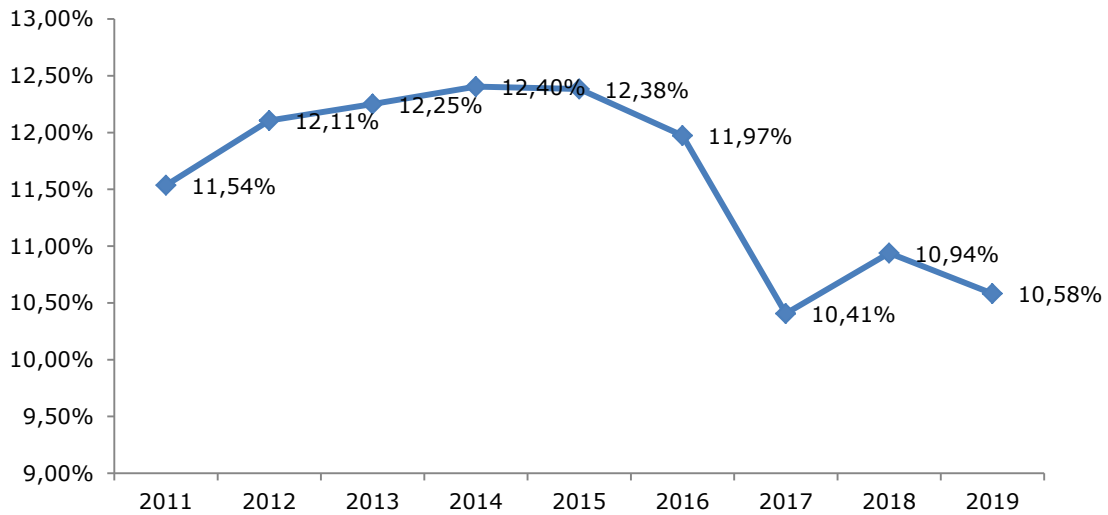
	2018	2019	% Variación
Denuncias	166.936	168.057	0,67%
Mujeres Víctimas de Violencia de Género	158.593	161.378	1,76%
Casos en que la víctima se acoge a la dispensa a la obligación de declarar.	17.347	17.077	-1,56%
Ratio Casos en que la víctima se acoge a la dispensa a la obligación de declarar /Mujeres víctimas de violencia de genero	10,94%	10,58%	-3,26%



Evolución anual de casos en que la víctima se acoge a la dispensa a la obligación de declarar como testigo, Art. 416 LE.CRIM



Evolución anual ratio casos en que la víctima se acoge a la dispensa a la obligación de declarar como testigo, Art. 416 LE.CRIM/sobre mujeres víctimas de

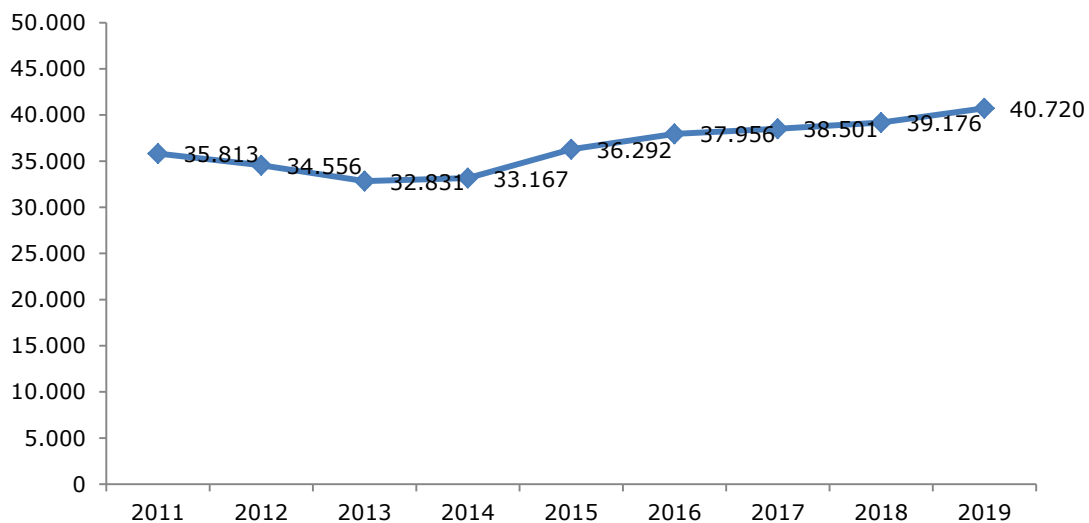


Órdenes de Protección SOLICITADAS¹⁶ con respecto al año anterior *En este año 2019 aumentan en un 3,94%*

Solicitud Órdenes Protección 2018	Solicitud Órdenes Protección 2019	Variación	% Variación
39.176	40.720	1.544	3,94%

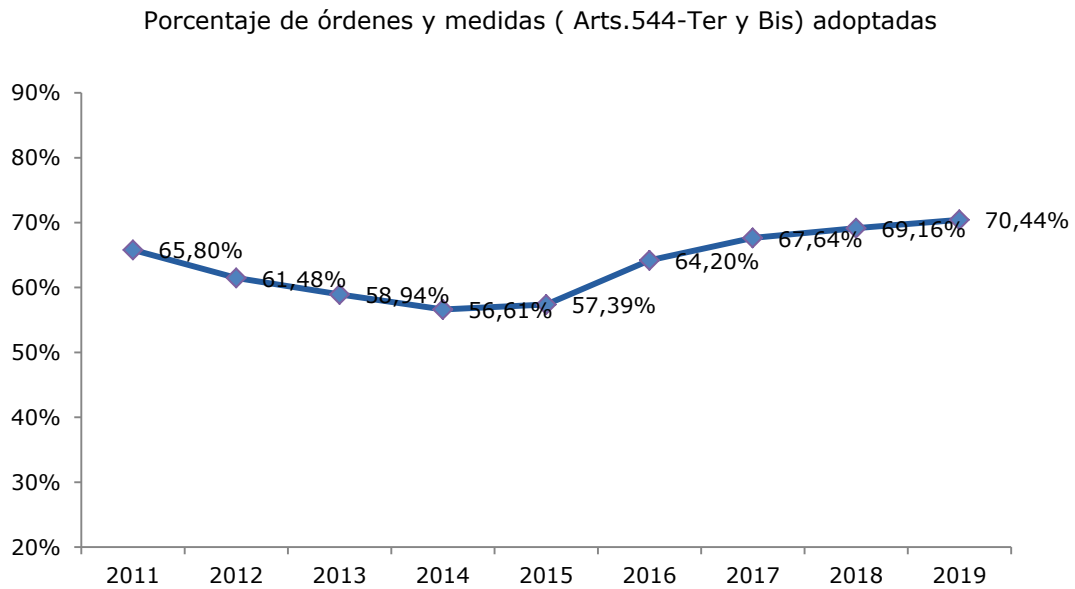
El siguiente gráfico muestra la evolución de las órdenes de protección y Medidas (Arts. 544 Ter y Bis) solicitadas en los Juzgados de Violencia contra la Mujer:

Evolución anual de solicitudes de Órdenes de protección



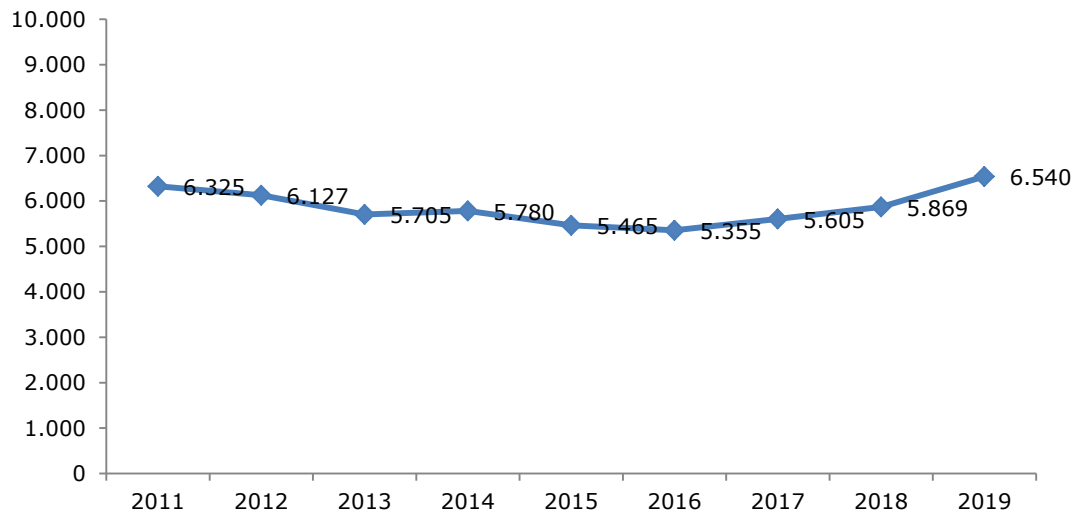
¹⁶ Desde el primer trimestre de 2015 el número de Órdenes de Protección incluye las Medidas de Protección y Seguridad de las víctimas (**Arts. 544 bis y Ter**)

Evolución de las solicitudes de Órdenes y Medidas, (Arts.544 Ter y 544-bis) ADOPTADAS:



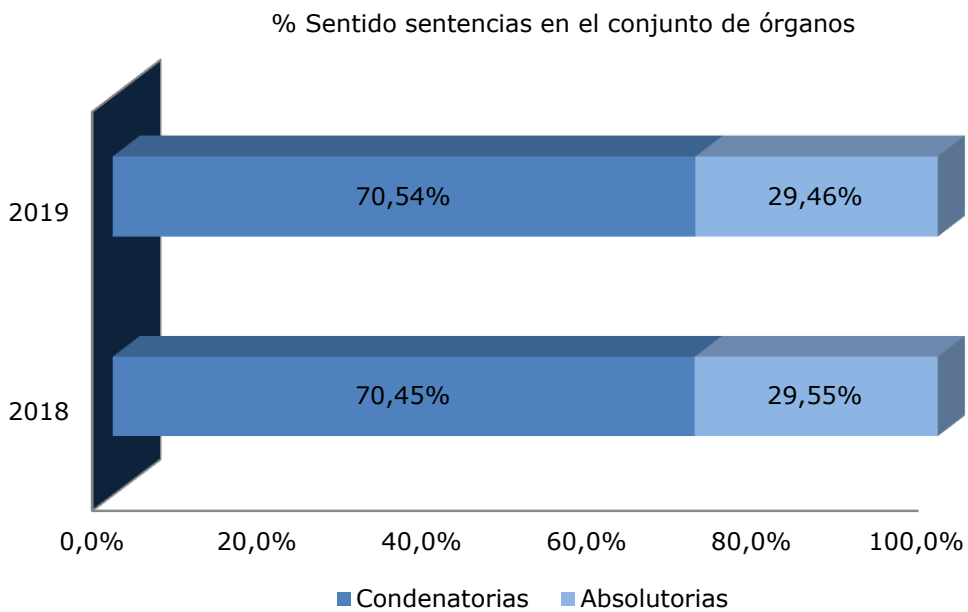
Órdenes de protección SOLICITADAS en los juzgados de guardia,
(evolución real), viene dada por el siguiente gráfico:

Evolución anual de solicitudes de Órdenes de protección en los Juzgados de guardia



Evolución de las Sentencias en el conjunto de Órganos

Considerando el conjunto de sentencias en primera instancia (tanto los juicios de faltas y procesos por delito en los juzgados de violencia contra la mujer, como los procesos abreviados en los juzgados de lo penal, y los procedimientos abreviados, sumarios y de jurado en las audiencias provinciales) el porcentaje de condenatorias tiene un ligero ascenso respecto al año anterior.



Siendo la Evolución de las Sentencias desde el año 2011

