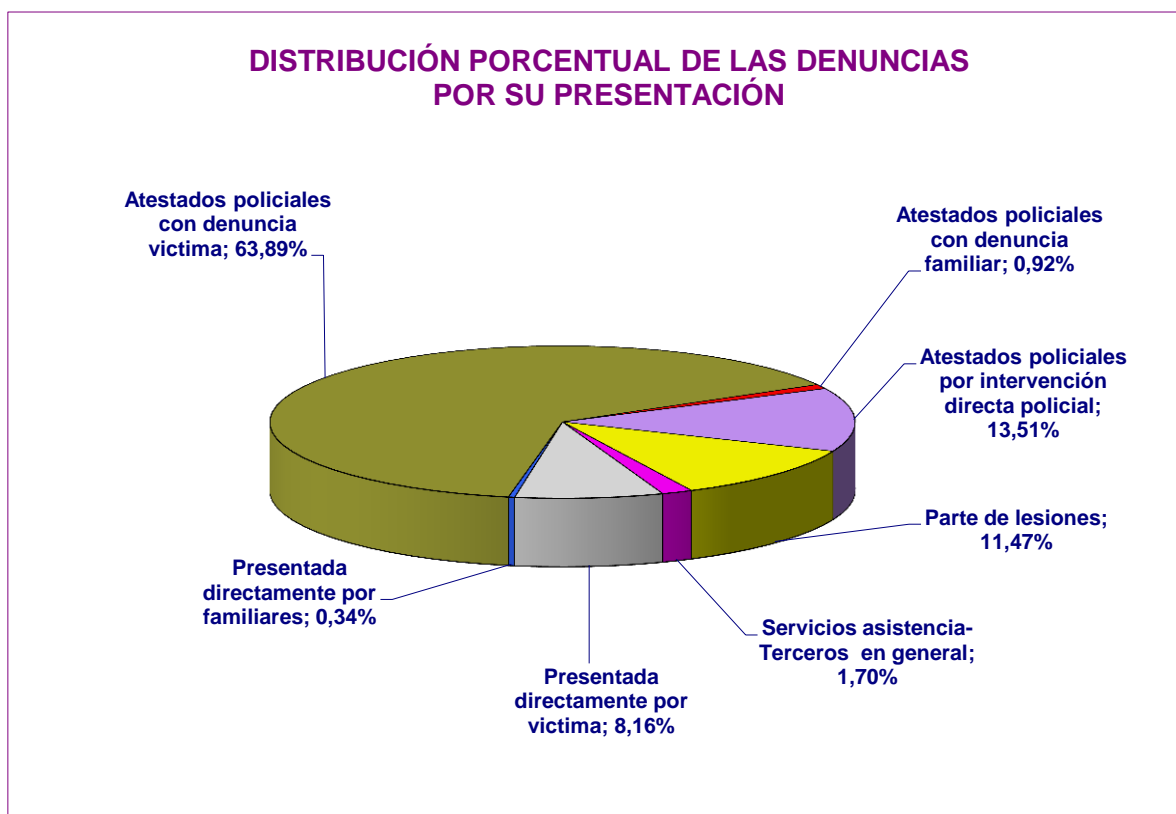


# DATOS DE DENUNCIAS, PROCEDIMIENTOS PENALES Y CIVILES REGISTRADOS, ÓRDENES DE PROTECCIÓN SOLICITADAS EN LOS JUZGADOS DE VIOLENCIA SOBRE LA MUJER (JVM)<sup>1</sup> Y SENTENCIAS DICTADAS POR LOS ÓRGANOS JURISDICCIONALES EN ESTA MATERIA EN EL AÑO 2012

## I. JUZGADOS DE VIOLENCIA SOBRE LA MUJER

### DATOS DENUNCIAS RECIBIDAS EN EL AÑO 2012

Total Denuncias	Presentada directamente por víctima	Presentada directamente por familiares	Atestados policiales			Parte de lesiones	Servicios asistencia-Terceros en general
			Con denuncia víctima	Con denuncia familiar	Por intervención directa policial		
128.543	10.495	435	82.127	1.189	17.372	14.743	2.182
	<b>8,16%</b>	<b>0,34%</b>	<b>63,89%</b>	<b>0,92%</b>	<b>13,51%</b>	<b>11,47%</b>	<b>1,70%</b>



<sup>1</sup> Datos referidos tanto a los Juzgados exclusivos de Violencia sobre la Mujer (106) como a los que compatibilizaron en el conocimiento de esta materia con otras, en número de 355.

---

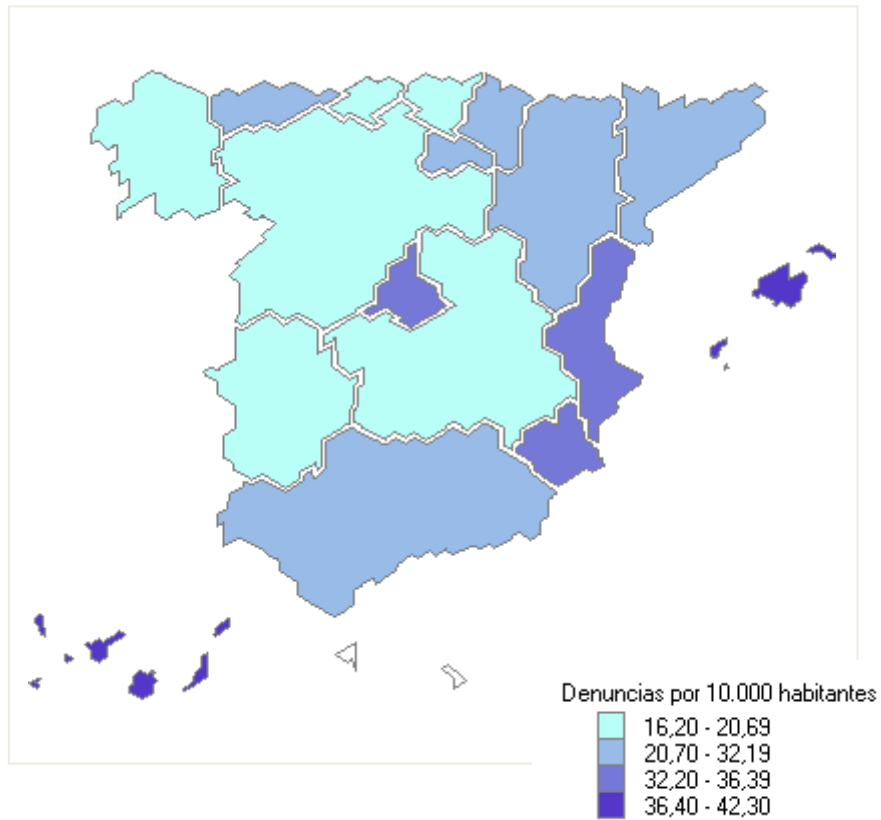
NACIONALIDAD MUJERES QUE DENUNCIAN

---

ESPAÑOLAS	82.951	65%
EXTRANJERAS	45.592	35%

---

**Denuncias por cada 10.000 habitantes**



Población a 1 de enero de 2012. Fuente INE

## RENUNCIAS AL PROCESO<sup>2</sup>

RENUNCIAS AL PROCESO	RATIO RENUNCIAS/DENUNCIAS
15.559	12,10%

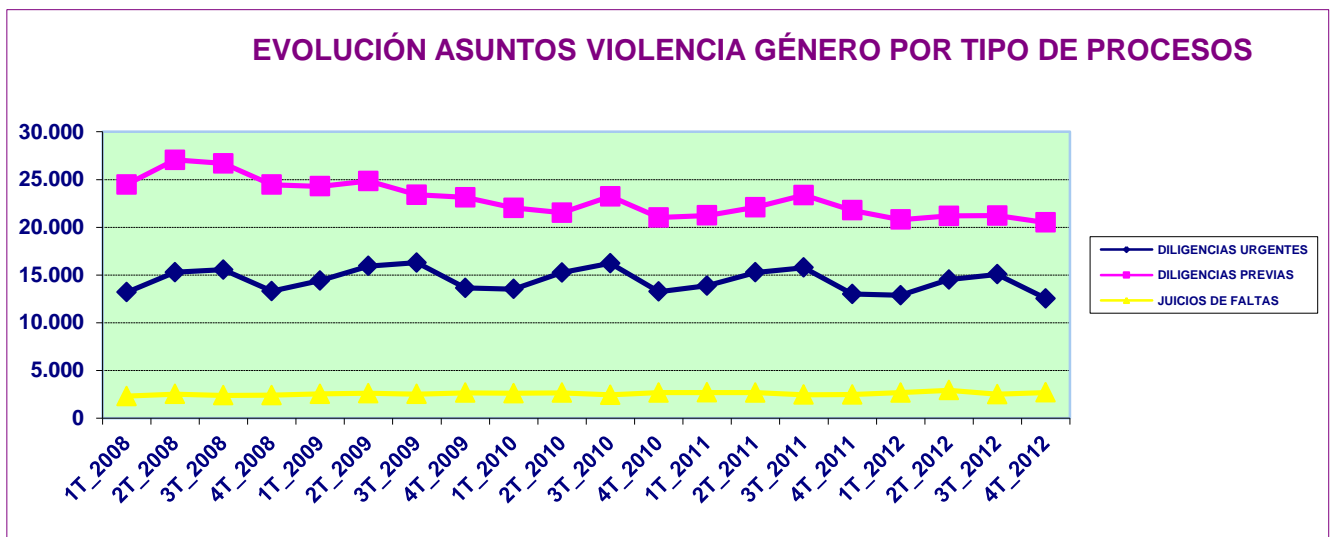
### NACIONALIDAD MUJERES RETIRAN

ESPAÑOLAS	9.207	59%
EXTRANJERAS	6.352	41%

<sup>2</sup> En principio revelan sólo la posición de la víctima en algún momento de la tramitación de la denuncia sin que tenga que afectar al deber de investigación.

### ASUNTOS PENALES REGISTRADOS<sup>3</sup> EN LOS JVM<sup>4</sup>

	Asuntos Penales	Diligencias Urgentes <sup>5</sup>	Sumarios <sup>6</sup>	Diligencias Previas <sup>7</sup>	Proced. Abreviados <sup>8</sup>	Juicios de Faltas	Ley Orgánica Jurado
Ingresados Directamente	157.629	49.223	343	66.721	30.934	10.324	84
Ingresados Otros Órganos	23.382	5.735	16	16.978	236	417	0
<b>Total</b>	<b>181.011</b>	<b>54.958</b>	<b>359</b>	<b>83.699</b>	<b>31.170</b>	<b>10.741</b>	<b>84</b>
		30,36%	0,20%	46,24%	17,22%	5,93%	0,05%



<sup>3</sup> Los datos incorporan la transformación que pueden sufrir los asuntos (inicial calificación como diligencias urgentes y posterior transformación a diligencias previas..., así como las relativas a las diferentes fases del procedimiento) por lo que no resultan equivalentes a número de denuncias.

<sup>4</sup> En todos estos asuntos penales la víctima es mujer –salvo denuncias cruzadas- y el hecho delictivo ha sido cometido en el ámbito de la pareja o ex pareja.

<sup>5</sup> Asuntos tramitados por la vía de Juicio Rápido

<sup>6</sup> Procedimiento seguido para el enjuiciamiento de delitos penados con pena privativa de libertad superior a 9 años

<sup>7</sup> Fase de instrucción de los procedimientos abreviados

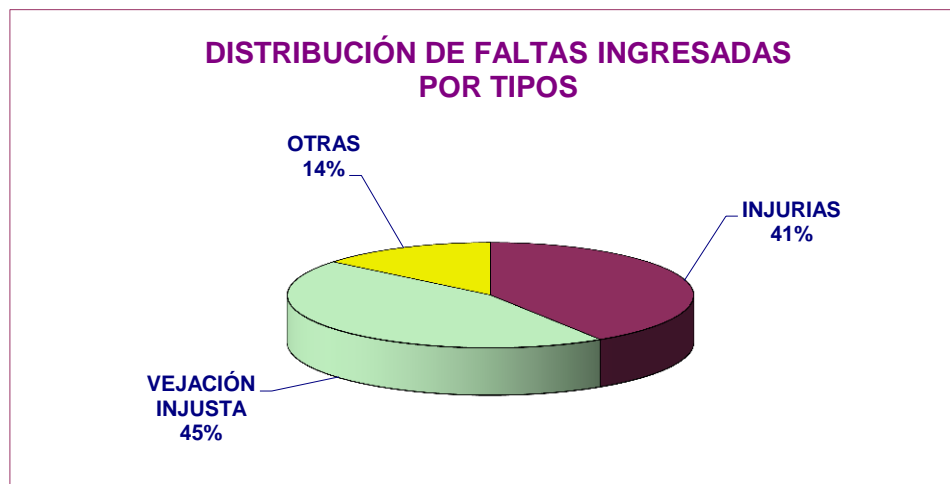
<sup>8</sup> Procedimiento seguido para el enjuiciamiento de delitos penados con pena privativa de libertad hasta 9 años

## JUICIOS DE FALTAS Y JUICIOS RÁPIDOS DE FALTAS CELEBRADOS EN LOS JUZGADOS DE VIOLENCIA SOBRE LA MUJER

TOTAL JUICIOS FALTAS CELEBRADOS	JUICIOS RÁPIDOS DE FALTAS	RESTO JUICIOS DE FALTAS
9.513	4.212	5.301
	44%	56%

## DISTRIBUCIÓN FALTAS INGRESADAS POR TIPO

TOTAL	INJURIAS	VEJACION INJUSTA	OTRAS
11.201	4.585	5.035	1.581
	41%	45%	14%

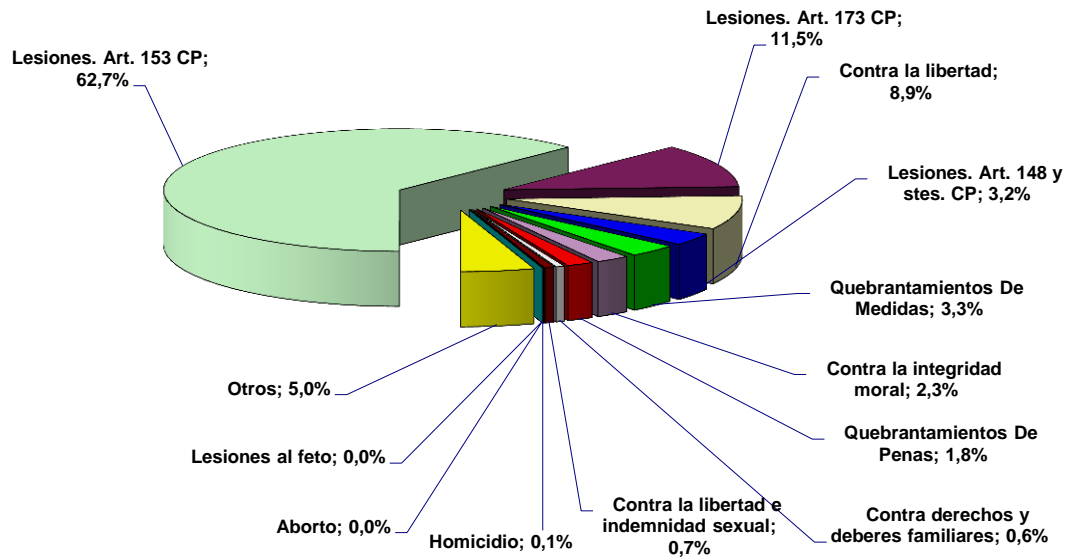


## TIPO DE DELITOS INSTRUIDOS<sup>9</sup>

	DELITOS	
Lesiones. Art. 153 CP	85.706	62,7%
Lesiones. Art. 173 CP	15.710	11,5%
Contra la libertad	12.112	8,9%
Lesiones. Art. 148 y stes. CP	4.425	3,2%
Quebrantamientos De Medidas	4.520	3,3%
Contra la integridad moral	3.139	2,3%
Quebrantamientos De Penas	2.464	1,8%
Contra derechos y deberes familiares	782	0,6%
Contra la libertad e indemnidad sexual	898	0,7%
Homicidio	85	0,1%
Aborto	1	0,0%
Lesiones al feto	2	0,0%
Otros	6.876	5,0%
<b>Total</b>	<b>136.720</b>	

<sup>9</sup> Corresponde a la precalificación inicial, que tiende, además, a englobar como lesiones el grueso de violencias denunciadas, previa a la acusación que se formule y al pronunciamiento que haga la sentencia.

### DISTRIBUCIÓN DE LOS DELITOS INGRESADOS POR TIPOS



### PERSONAS ENJUICIADAS EN LOS JVM<sup>10</sup>

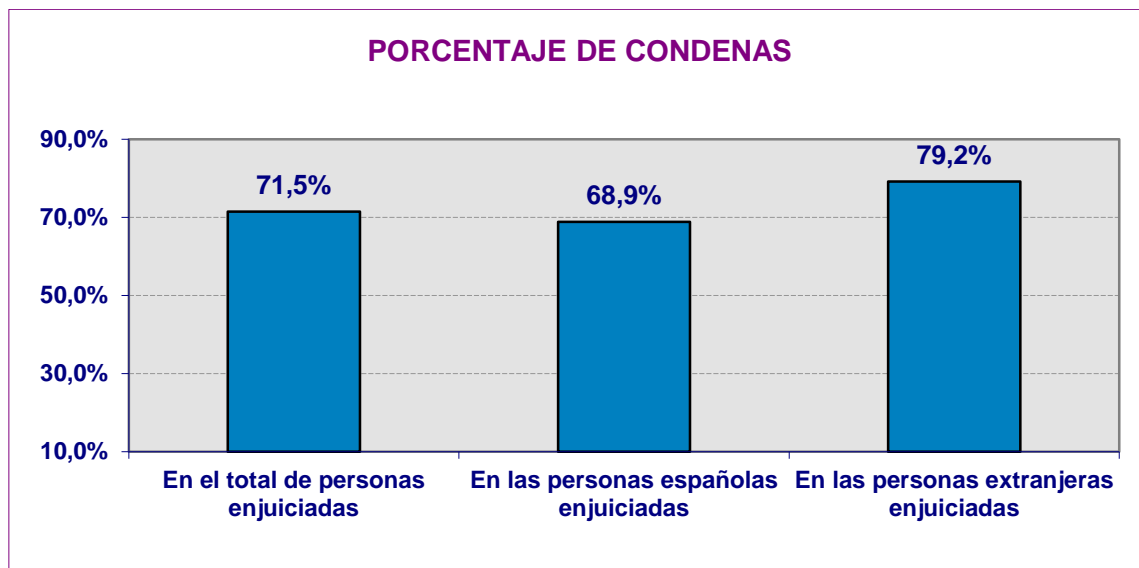
	Personas enjuiciadas	PERSONAS CONDENADAS		PERSONAS ABSUELTAS	
		Número	Personas Españolas	Personas Extranjeras	Personas Españolas
Varones	19.751	10.177	3.969	4.577	1.028
Mujeres	235	118	21	76	20
<b>Total</b>	<b>19.986</b>	<b>10.295</b>	<b>3.990</b>	<b>4.653</b>	<b>1.048</b>

<sup>10</sup> Referido a juicios de faltas y a sentencias por delito dictadas de conformidad. Las absoluciones, por ello, van referidas a faltas, ya que la sentencia de conformidad es siempre de condena.

## PORCENTAJE DE CONDENAS

En el total de personas enjuiciadas	En las personas españolas enjuiciadas	En las personas extranjeras enjuiciadas
71,5%	68,9%	79,2%

Varones enjuiciados	Condenados entre los varones enjuiciados	Condenadas entre las mujeres enjuiciadas
98,8%	71,6%	59,1%



## FORMA DE TERMINACIÓN

SENTENCIA ABSOLUTORIA	SENTENCIA CONDENATORIA	SOBRESEIMIENTO LIBRE	SOBRESEIMIENTO PROVISIONAL	ELEVACION AL ORGANOS COMPETENTE	OTRAS
4.789	14.147	5.866	49.222	29.737	43.783
3,2%	9,6%	4,0%	33,4%	20,2%	29,7%



### ASUNTOS CIVILES INGRESADOS EN LOS JVM

ASUNTOS CIVILES	DIVORCIOS NO CONSENSUADOS	DIVORCIOS CONSENSUADOS	MEDIDAS PREVIAS	MEDIDAS COETANEAS	GUARDA, CUSTODIA O ALIMENTOS HIJOS NO MATRIMONIALES	OTROS <sup>11</sup>
20.473	737	5.171	1.472	2.448	3.915	6.730
	3,60%	25,26%	7,19%	11,96%	19,12%	32,87%

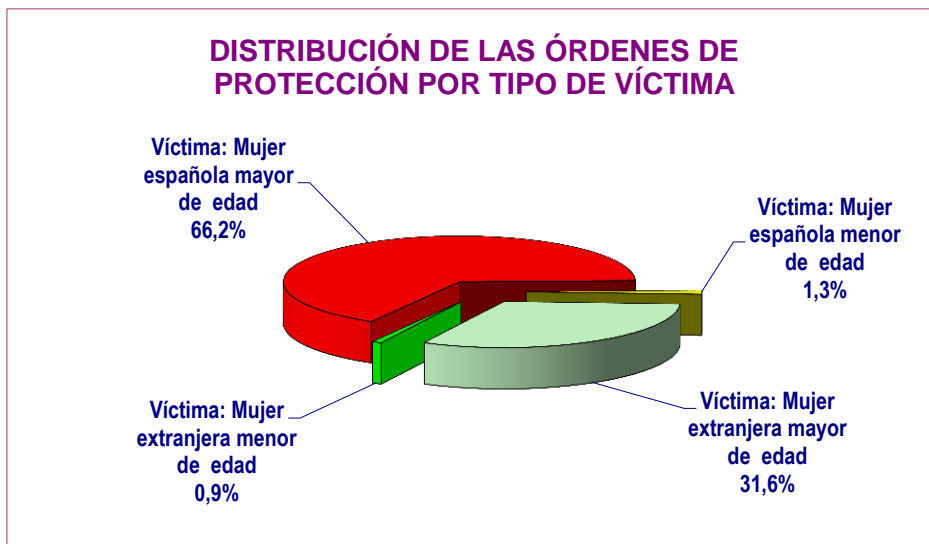
Se mantiene la baja proporción de los asuntos civiles ingresados respecto de las denuncias penales presentadas.

<sup>11</sup> Incluye procesos contenciosos, entre otros sobre filiación, maternidad y paternidad, relación paterno filial, nulidades matrimoniales, separación mutuo acuerdo y contenciosas, modificación de medidas o liquidación del régimen económico matrimonial.

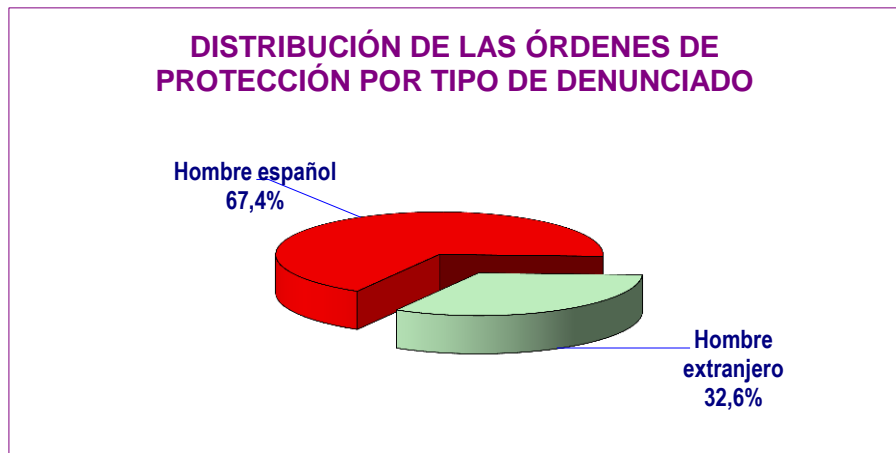
## DATOS DE ÓRDENES DE PROTECCIÓN SOLICITADAS E INCOADAS EN LOS JUZGADOS DE VIOLENCIA SOBRE LA MUJER

ÓRDENES DE PROTECCIÓN	SOLICITADAS	ACORDADAS	NO ACORDADAS	Ratio Ordenes /denuncias
Totales	34.556	21.245	13.316	27%
		61%	39%	

TOTAL ÓRDENES	MUJERES ESPAÑOLAS	MUJERES EXTRANJERAS	MUJERES MAYOR EDAD	MUJERES MENOR EDAD
34.556	23.332	11.226	33.813	745
	68%	32%	98%	2%



DENUNCIADOS		
Hombre español	Hombre extranjero	Total
23.279	11.273	34.552
67,4%	32,6%	



### RELACIÓN DE PARENTESCO

CÓNYUGE	EX-CÓNYUGE	REL. AFECTIVA	EX-RELACIÓN AFECTIVA
9.056	4.321	10.208	10.973
26%	13%	30%	32%

## ÓRDENES DE PROTECCIÓN SOLICITADAS EN JUZGADOS DE GUARDIA

Se han solicitado ante los Juzgados de Guardia, fuera del horario de audiencia de los Juzgados de Violencia contra la Mujer las siguientes órdenes de protección:

Órdenes solicitadas	Acordadas	Denegadas
6.127	4.298	1.829
	70%	30%

## VICTIMAS EN LAS ÓRDENES DE PROTECCIÓN SOLICITADAS EN JUZGADOS DE GUARDIA

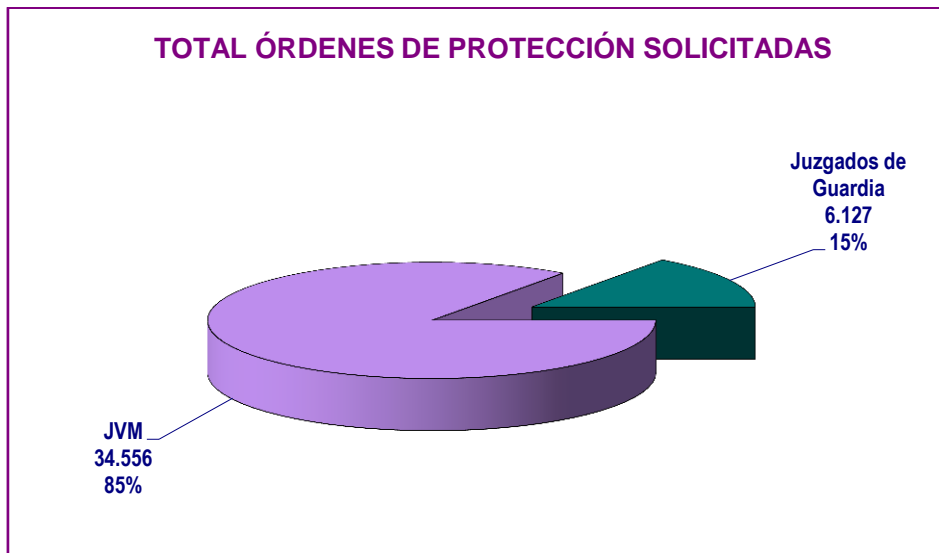
Mujeres españolas	Mujeres extranjeras	Mujeres mayores de edad	Mujeres menores de edad
4.269	1.863	5.998	134
70%	30%	98%	2%

## DENUNCIADOS EN LAS ORDENES DE PROTECCIÓN SOLICITADAS EN JUZGADOS DE GUARDIA

Hombre español	Hombre extranjero
4.243	1.883
69%	31%

## TOTAL ÓRDENES DE PROTECCIÓN

Total órdenes solicitadas	JVM	Juzgados de Guardia
40.683	34.556	6.127
	85%	15%



### MEDIDAS PENALES DERIVADAS DE LAS ÓRDENES DE PROTECCIÓN Y DE OTRAS MEDIDAS CAUTELARES (De Seguridad y Protección)<sup>12</sup>:

**66.706** (De ellas han sido acordadas en el ámbito de la Orden de Protección 47.001, el 70%, y 19.705, el 30%, como Medidas Cautelares).

MEDIDAS PENALES	PRIVATIVAS DE LIBERTAD	SALIDA DE DOMICILIO	ORDEN DE ALEJAMIENTO	PROHIBICIÓN DE COMUNICACIÓN	PROHIBICIÓN VOLVER AL LUGAR	SUSPENSIÓN TENENCIA Y USO ARMAS	OTRAS
OP	904	2.905	17.243	17.212	3.228	3.803	1.706
MC	832	1.172	6.947	6.852	1.348	1.486	1.068
% Medidas Penales OP adoptadas sobre total OP adoptadas	<b>4,3%</b>	<b>13,7%</b>	<b>81,2%</b>	<b>81,0%</b>	<b>15,2%</b>	<b>17,9%</b>	<b>8,0%</b>

### MEDIDAS CIVILES DERIVADAS DE LAS ÓRDENES DE PROTECCIÓN Y DE OTRAS MEDIDAS CAUTELARES (De Seguridad y Protección):

**16.174<sup>13</sup>**. De ellas 15.505, el 96%, han sido acordadas en el ámbito de la OP y el resto, 669 el 4%, como Medidas Cautelares)

MEDIDAS CIVILES	ATRIBUCIÓN DE LA VIVIENDA	PERMUTA VIVIENDA	SUSPENSIÓN REGIMEN DE VISITAS	SUSPENSIÓN POTESTAD	SUSPENSIÓN GUARDIA Y CUSTODIA	PRESTACIÓN DE ALIMENTOS	PROTECCIÓN DEL MENOR PARA EVITAR UN PELIGRO O PERJUICIO	OTRAS
OP	4.266	95	653	76	1.498	5.137	182	3.598
MC	231	2	57	3	78	199	9	90
% Medidas Civiles adoptadas sobre total OP adoptadas	<b>20,1%</b>	<b>0,4%</b>	<b>3,1%</b>	<b>0,4%</b>	<b>7,1%</b>	<b>24,2%</b>	<b>0,9%</b>	<b>16,9%</b>

<sup>12</sup> Cada resolución puede incorporar más de una medida.

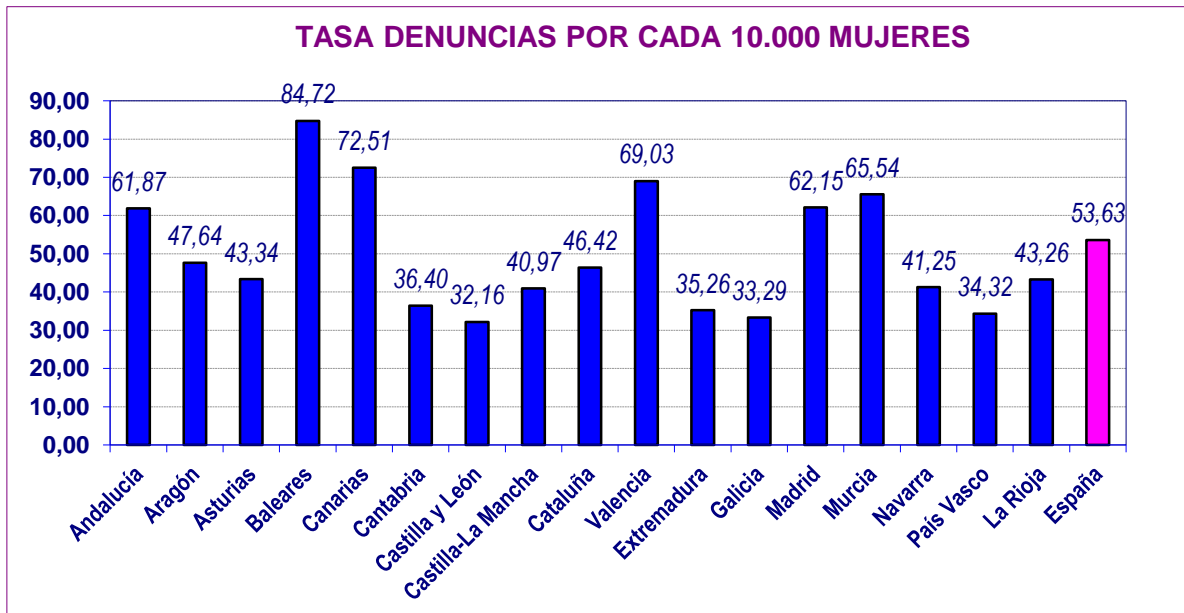
<sup>13</sup> Se mantiene la baja proporción de las medidas cautelares civiles respecto de las penales.

**ÓRDENES DE PROTECCIÓN POR ADOPTADAS Y DENEGADAS POR CC.AA.**

CC.AA.	Incoadas	Resueltas. Adoptadas	%	Resueltas. Denegadas	%
Andalucía	6.215	4.059	65%	2156	35%
Aragón	628	500	80%	128	20%
Asturias	779	346	44%	435	56%
Baleares	830	672	81%	158	19%
Canarias	2360	1408	60%	955	40%
Cantabria	319	156	49%	163	51%
Castilla y León	1445	854	59%	591	41%
Castilla-La Mancha	1651	1280	78%	371	22%
Cataluña	5.981	2469	41%	3512	59%
Valencia	4.204	3.408	81%	796	19%
Extremadura	779	646	83%	133	17%
Galicia	1443	912	63%	531	37%
Madrid	5.451	2654	49%	2797	51%
Murcia	1149	997	87%	152	13%
Navarra	257	150	58%	107	42%
País Vasco	808	500	62%	308	38%
La Rioja	257	234	91%	23	9%
<b>España</b>	<b>34.556</b>	<b>21.245</b>	<b>61%</b>	<b>13.316</b>	<b>39%</b>

<b>DENUNCIAS Y RENUNCIAS PRESENTADAS POR CC.AA. TASA POR CADA 10.000 MUJERES Y RATIO DE SOLICITUDES DE OP SOBRE TOTAL DENUNCIAS PRESENTADAS</b>					
	<i>Denuncias recibidas</i>	<i>Renuncias al proceso</i>	<i>Denuncias por cada 10.000 mujeres</i>	<i>Ratio renuncias / denuncias</i>	<i>Ratio ordenes / denuncias</i>
Andalucía	26.915	3220	61,87	11,96%	23,09%
Aragón	3228	164	47,64	5,08%	19,45%
Asturias	2431	606	43,34	24,93%	32,04%
Baleares	4.739	582	84,72	12,28%	17,51%
Canarias	7.701	771	72,51	10,01%	30,65%
Cantabria	1106	88	36,40	7,96%	28,84%
Castilla y León	4.132	623	32,16	15,08%	34,97%
Castilla-La Mancha	4.311	506	40,97	11,74%	38,30%
Cataluña	17.777	2250	46,42	12,66%	33,64%
Valencia	17.830	1752	69,03	9,83%	23,58%
Extremadura	1967	142	35,26	7,22%	39,60%
Galicia	4.788	301	33,29	6,29%	30,14%
Madrid	20.935	2694	62,15	12,87%	26,04%
Murcia	4.796	738	65,54	15,39%	23,96%
Navarra	1333	254	41,25	19,05%	19,28%
País Vasco	3853	776	34,32	20,14%	20,97%
La Rioja	701	92	43,26	13,12%	36,66%
<b>España</b>	<b>128.543</b>	<b>15.559</b>	<b>53,63</b>	<b>12,10%</b>	<b>26,88%</b>





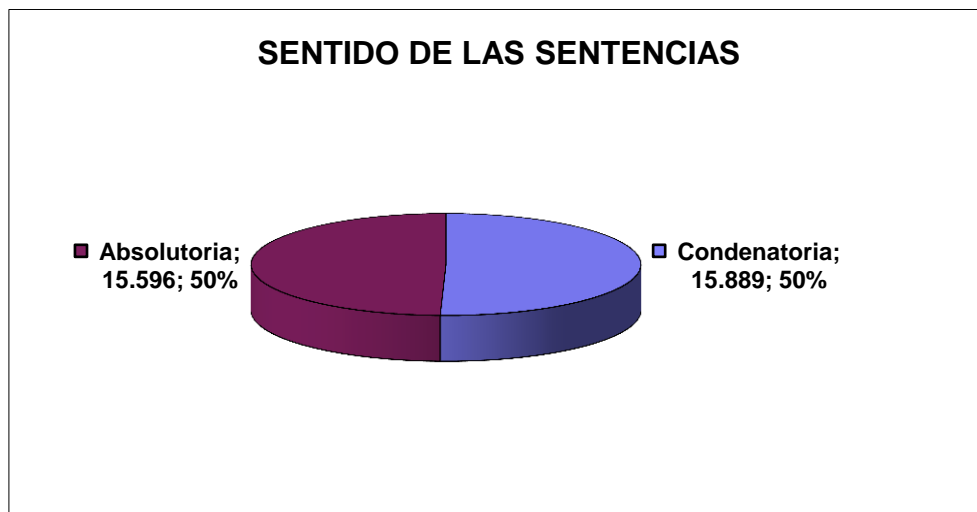
## II. JUZGADOS DE LO PENAL

	Ingresados	Reabiertos	Resueltos trimestre	Pendientes final trimestre
P. Oral	16.789	504	17.401	11.574
Juicios Rápidos <sup>14</sup>	15.143	91	15.076	4.124
<b>Total</b>	<b>31.932</b>	<b>595</b>	<b>32.477</b>	<b>15.698</b>

### FORMAS DE TERMINACIÓN

	Sentencia condenatoria con conformidad	Sentencia condenatoria sin conformidad	Sentencia absolutoria	Sobreseimiento		Por otras causas	Total
				Libre	Provisional		
Val.							
Absolutos	7.013	8.876	15.596	57	175	760	32.477
Porcentajes	21,6%	27,3%	48,0%	0,2%	0,5%	2,3%	100,0%

Total sentencias dictadas: 31.485    Condenatorias: 15.889 (50,5%)



<sup>14</sup> Siguen un procedimiento previsto para los delitos flagrantes para los que la pena prevista de prisión no supere los 5 años, cuyo enjuiciamiento está previsto en 15 días.

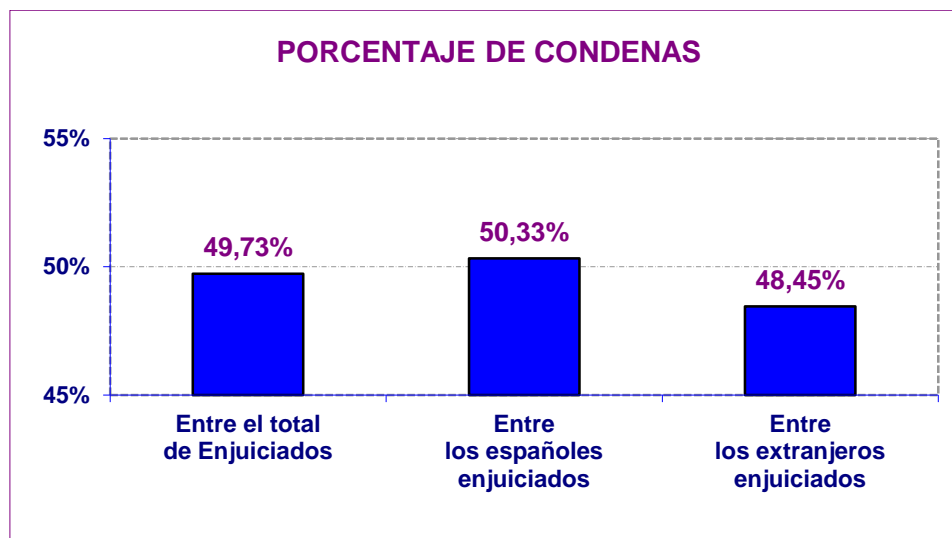
## PERSONAS ENJUICIADAS

Persona enjuiciadas		PERSONAS CONDENADAS		PERSONAS ABSUELTAS	
		Españolas	Extranjeras	Españolas	Extranjeras
Varones	31.578	10.981	4.918	10.596	5.083
Mujeres	985	186	109	425	265
<b>Total</b>	<b>32.563</b>	<b>11.167</b>	<b>5.027</b>	<b>11.021</b>	<b>5.348</b>

## PORCENTAJE DE CONDENAS SOBRE PERSONAS ENJUICIADAS

Entre el total de Enjuiciados	Entre los españoles enjuiciados	Entre los extranjeros enjuiciados
49,73%	50,33%	48,45%

Varones enjuiciados	Condenados entre los varones enjuiciados	Condenadas entre las mujeres enjuiciadas
97,0%	50,3%	29,9%



### III. AUDIENCIAS PROVINCIALES

#### SECCIONES ESPECIALIZADAS EN VIOLENCIA SOBRE LA MUJER

##### PROCEDIMIENTOS EN ÚNICA INSTANCIA

	Registrados	Reabiertos o reiniciados	Resueltos	Pendientes al finalizar
Sumarios	260	11	251	180
Procedimientos abreviados <sup>15</sup>	83	0	75	45
Jurado <sup>16</sup>	40	0	37	23
<b>Total</b>	<b>383</b>	<b>11</b>	<b>363</b>	<b>248</b>

##### TERMINACIÓN DE LOS PROCEDIMIENTOS EN ÚNICA INSTANCIA

	Sentencia condenatoria	Sentencia absolutoria	Sobreseimiento		Por otras causas	<b>Total</b>
			Libre	Provisional		
Sumarios	156	58	5	21	11	251
Procedimientos abreviados	56	16	1	0	2	75
Procedimientos Jurado	36	0	0	1	0	37
<b>Total</b>	<b>248</b>	<b>74</b>	<b>6</b>	<b>22</b>	<b>13</b>	<b>363</b>

**Total Sentencias dictadas: 322. Condenatorias: 248 (77,02%)**

	Sentencia condenatoria	Sentencia absolutoria	Sobreseimiento		Por otras causas
			Libre	Provisional	
Sumarios	62,2%	23,1%	2,0%	8,4%	4,4%
Procedimientos abreviados	74,7%	21,3%	1,3%	0,0%	2,7%
Procedimientos Jurado	97,3%	0,0%	0,0%	2,7%	0,0%
<b>Total</b>	<b>68,3%</b>	<b>20,4%</b>	<b>1,7%</b>	<b>6,1%</b>	<b>3,6%</b>

<sup>15</sup> Procedimiento previsto para el enjuiciamiento de delitos cuya pena no exceda de 9 años de prisión.

<sup>16</sup> En materia de violencia de género, se siguen por esta vía los homicidios consumados y los delitos de amenazas condicionales y allanamiento de morada.

## PERSONAS ENJUICIADAS

Personas enjuiciadas	PERSONAS CONDENADAS		PERSONAS ABSUELTAS		Total Condenadas	Total Absueltas	
	Españolas	Extranjeras	Españolas	Extranjeras			
	Varones	327	151	98			50
Mujeres	13	5	4	1	3		
<b>Total</b>	<b>340</b>	<b>156</b>	<b>102</b>	<b>51</b>	<b>31</b>	<b>258</b>	<b>82</b>

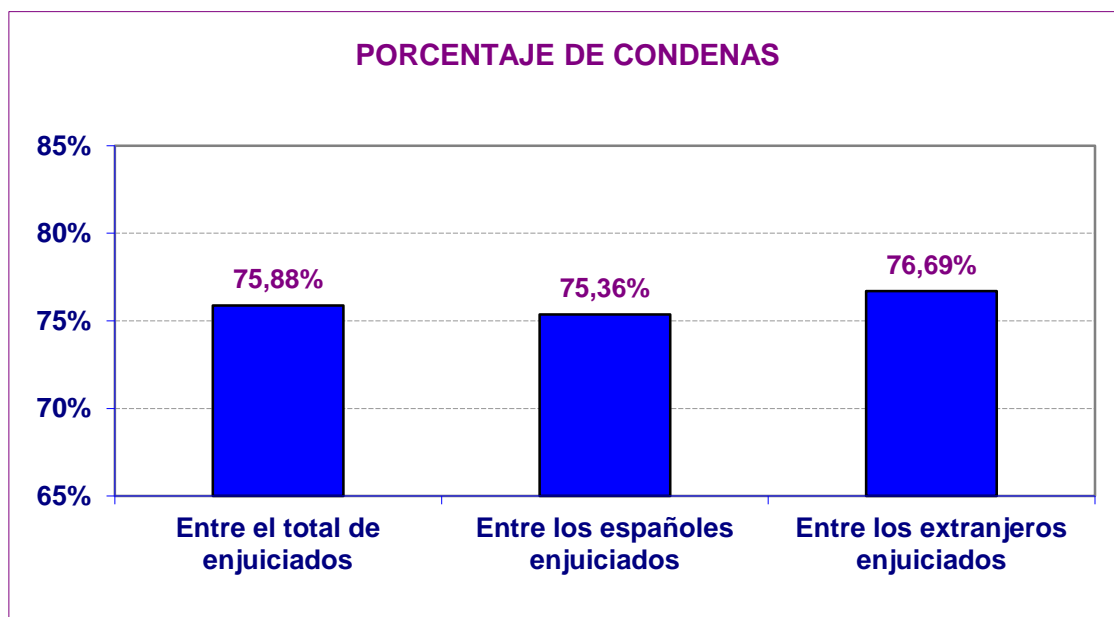
## PORCENTAJE DE CONDENAS SOBRE PERSONAS ENJUICIADAS

Entre el total de enjuiciados	Entre los españoles enjuiciados	Entre los extranjeros enjuiciados
-------------------------------	---------------------------------	-----------------------------------

75,88%	75,36%	76,69%
--------	--------	--------

Varones enjuiciados	Condenados entre los varones enjuiciados
---------------------	--

100%	76,15%
------	--------



## RECURSOS DE APELACIÓN CONTRA SENTENCIAS

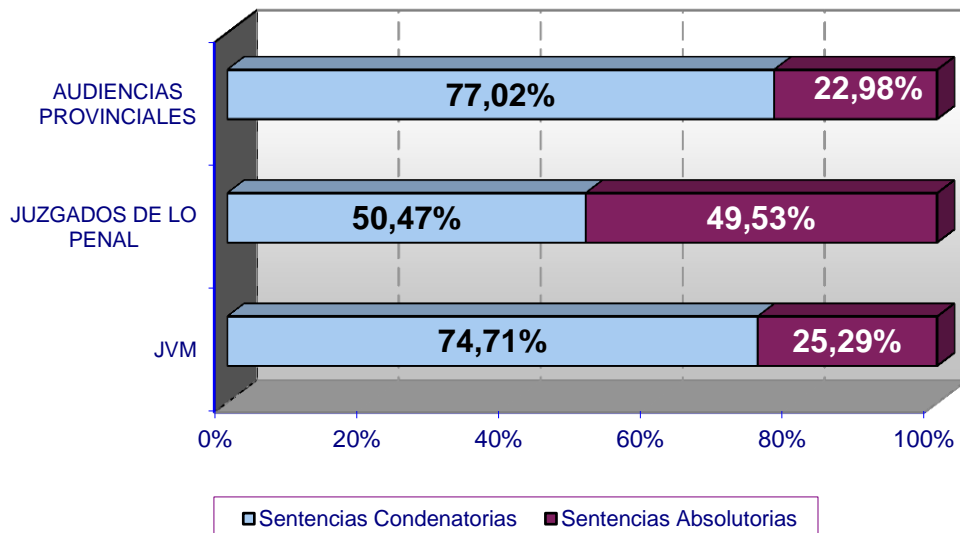
Recursos de apelación de sentencias	Ingresados trimestre	Resueltos trimestre	Pendientes final trimestre
Juicios de faltas	804	836	97
Procedimientos abreviados	8.527	8.590	3.221
<b>Total</b>	<b>9.331</b>	<b>9.426</b>	<b>3.318</b>

	% estimación recursos contras sentencias condenatorias	% estimación recursos contras sentencias absolutorias	Estimatoria		Desestimatoria	
			Sentencia condenatoria	Sentencia absoluta	Sentencia condenatoria	Sentencia absoluta
Juicios de faltas	17,8%	27,4%	94	77	434	204
Procedimientos abreviados	23%	30%	1.362	709	4.636	1689

## TOTAL SENTENCIAS DICTADAS EN EL AÑO 2012 EN EL ÁMBITO DE LA VIOLENCIA DE GÉNERO

ÓRGANO	TOTAL SENTENCIAS	SENTENCIAS CONDENATORIAS	%	SENTENCIAS ABSOLUTORIAS	%
JVM	18.936	14.147	74,71%	4.789	25,29%
JUZGADOS DE LO PENAL	31.485	15.889	50,47%	15.596	49,53%
AUDIENCIAS PROVINCIALES	322	248	77,02%	74	22,98%
<b>TOTAL</b>	<b>50.743</b>	<b>30.284</b>	<b>59,68%</b>	<b>20.459</b>	<b>40,32%</b>

### % SENTIDO SENTENCIAS SEGÚN ÓRGANO JURISDICCIONAL



#### IV. JUZGADOS DE MENORES<sup>17</sup>

##### DATOS DE VIOLENCIA SOBRE LA MUJER

<i>Menores Enjuiciados</i>			
<i>Con imposición de medidas<sup>18</sup></i>		<i>Sin imposición de medidas<sup>19</sup></i>	
<i>españoles</i>	<i>extranjeros</i>	<i>españoles</i>	<i>extranjeros</i>
98	32	12	2
68%	22%	8%	1%
90%		10%	

<i>Registrados</i>	<i>Resueltos</i>	<i>Pendientes al finalizar</i>
191	174	102

<sup>17</sup> Se contabilizan los datos de los 82 Juzgados de Menores de todo el territorio

<sup>18</sup> Se equiparan a sentencias condenatorias

<sup>19</sup> Se equiparan a sentencias absolutorias



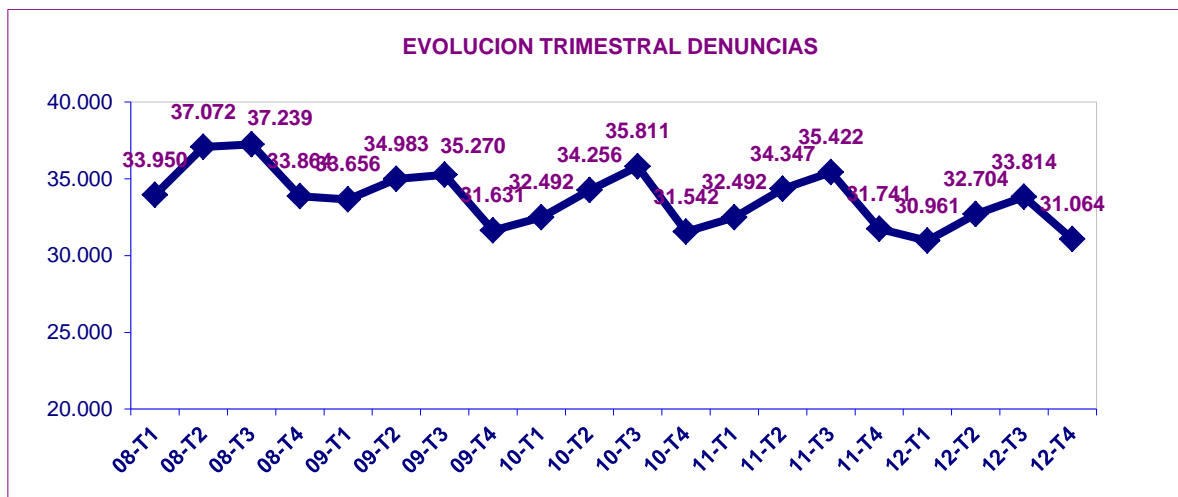


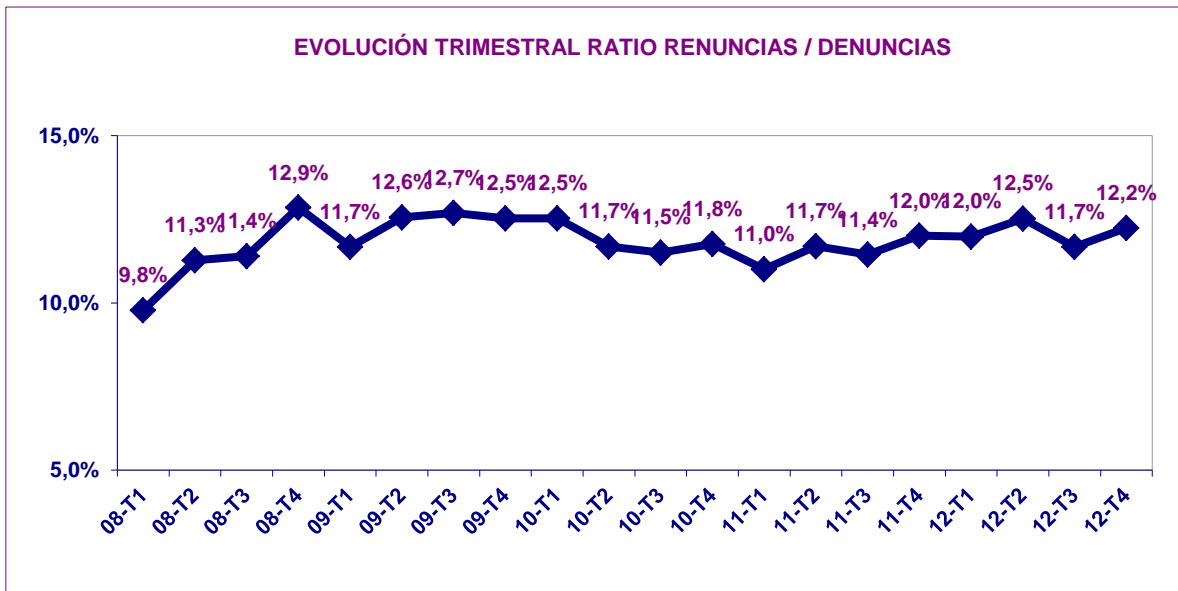
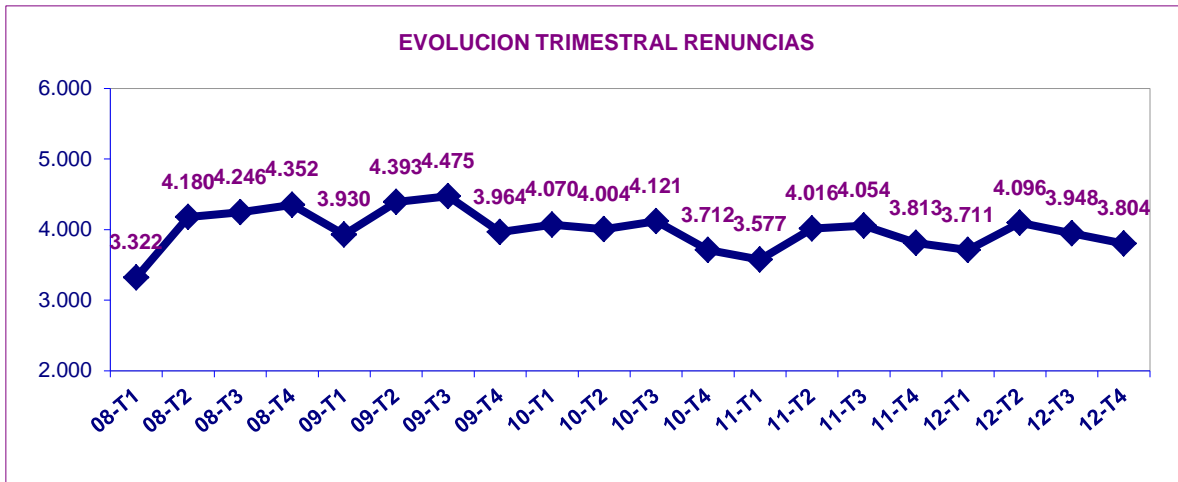
CONSEJO GENERAL DEL PODER JUDICIAL

## RESUMEN TENDENCIAS

### DIFERENCIA DENUNCIAS – RENUNCIAS A LA CONTINUACIÓN DEL PROCESO RESPECTO AL AÑO ANTERIOR

	2011	2012	% Variación
Denuncias	134.002	128.543	<b>-4,1%</b>
Renuncias	15.460	15.559	<b>0,6%</b>
Ratio renuncias denuncias	11,5%	12,1%	<b>4,9%</b>

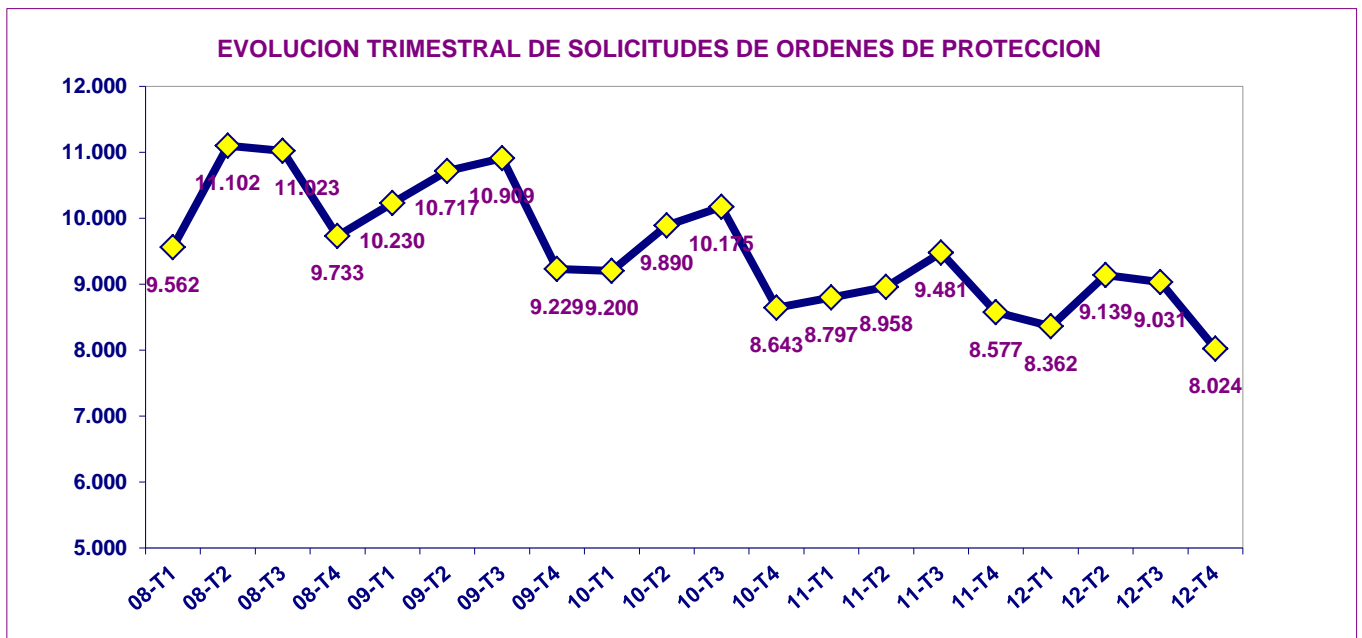




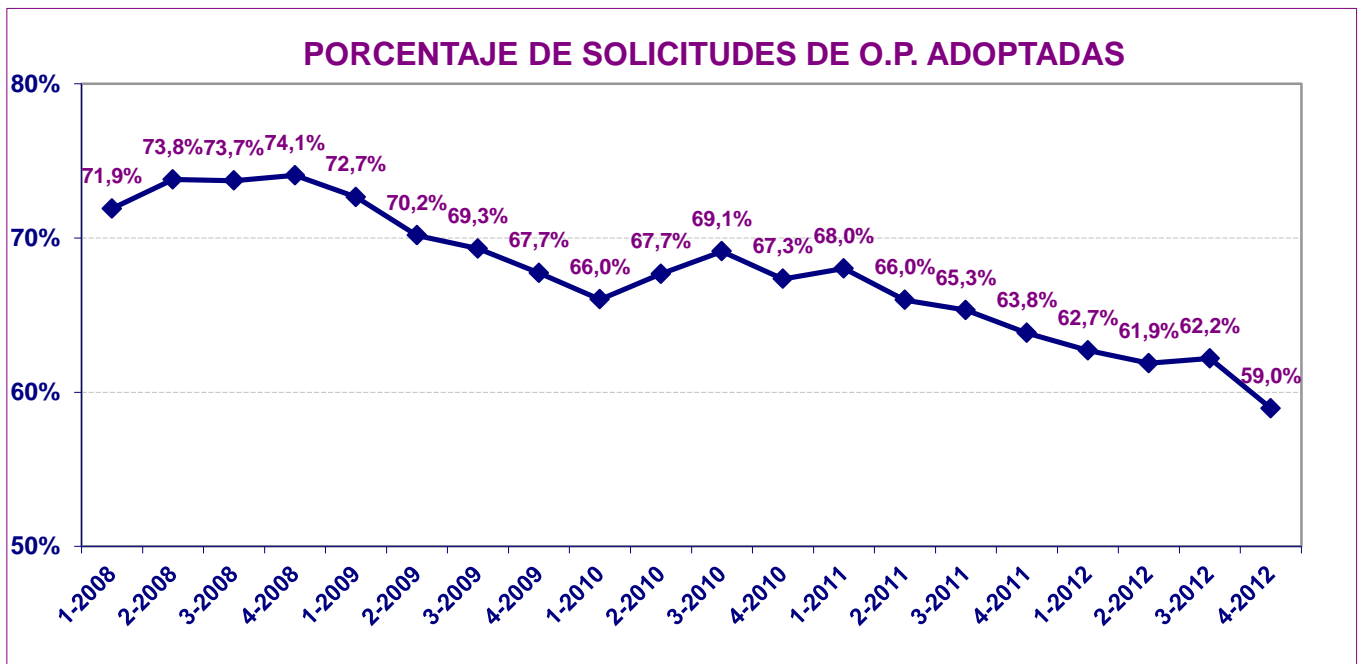
En el año 2012 disminuyen el número de **Órdenes de Protección** solicitadas con respecto al año anterior:

Solicitud Ordenes Protección 2011	Solicitud Ordenes Protección 2012	Variación	% Variación
35.813	34.556	-1.257	-3,51%

El siguiente gráfico muestra la evolución de las órdenes de protección solicitadas en los Juzgados de Violencia contra la Mujer:

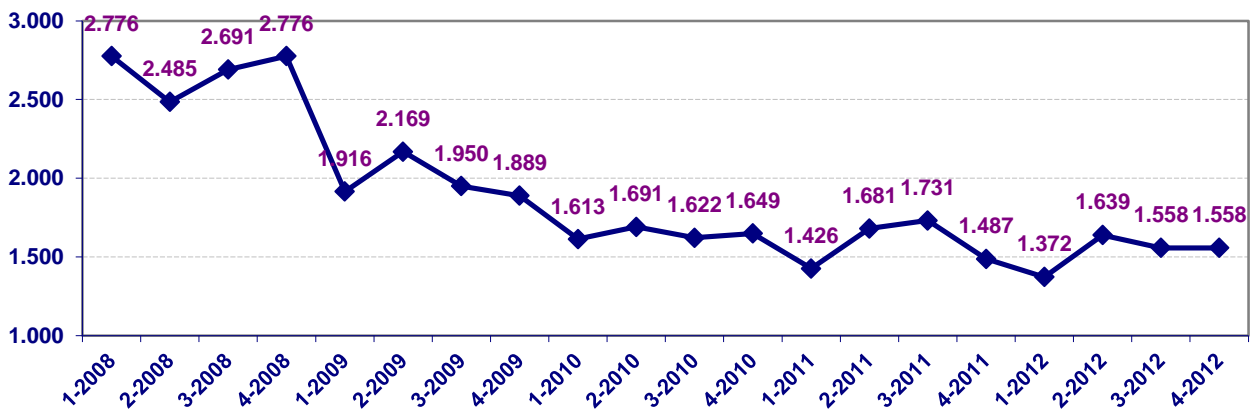


También se presenta la evolución de las solicitudes de órdenes de protección adoptadas:

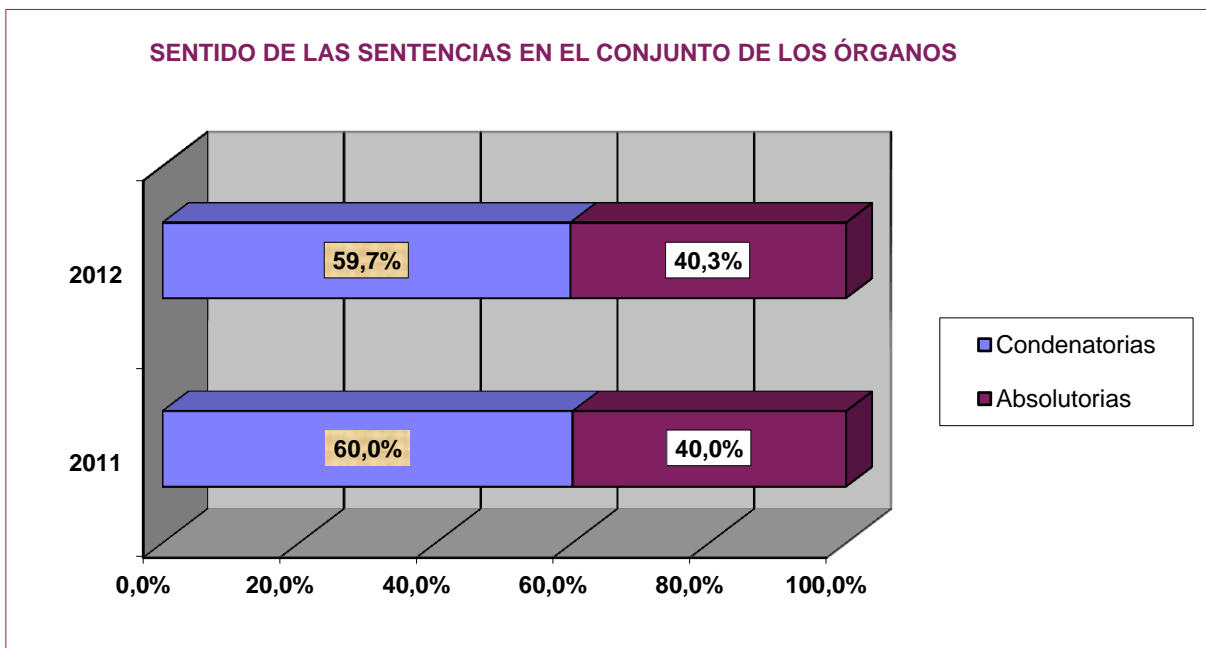


La evolución real de las órdenes de protección solicitadas en los juzgados de guardia viene dada por el siguiente gráfico:

### ÓRDENES SOLICITADAS EN JDOS. GUARDIA



Considerando el conjunto de sentencias en primera instancia (tanto los juicios de faltas y procesos por delito en los juzgados de violencia contra la mujer, como los procesos abreviados en los juzgados de lo penal, y lo procedimientos abreviados, sumarios y de jurado en las audiencias provinciales) el porcentaje de condenatorias tiene un leve descenso interanual.



Siendo la evolución desde 2008:

