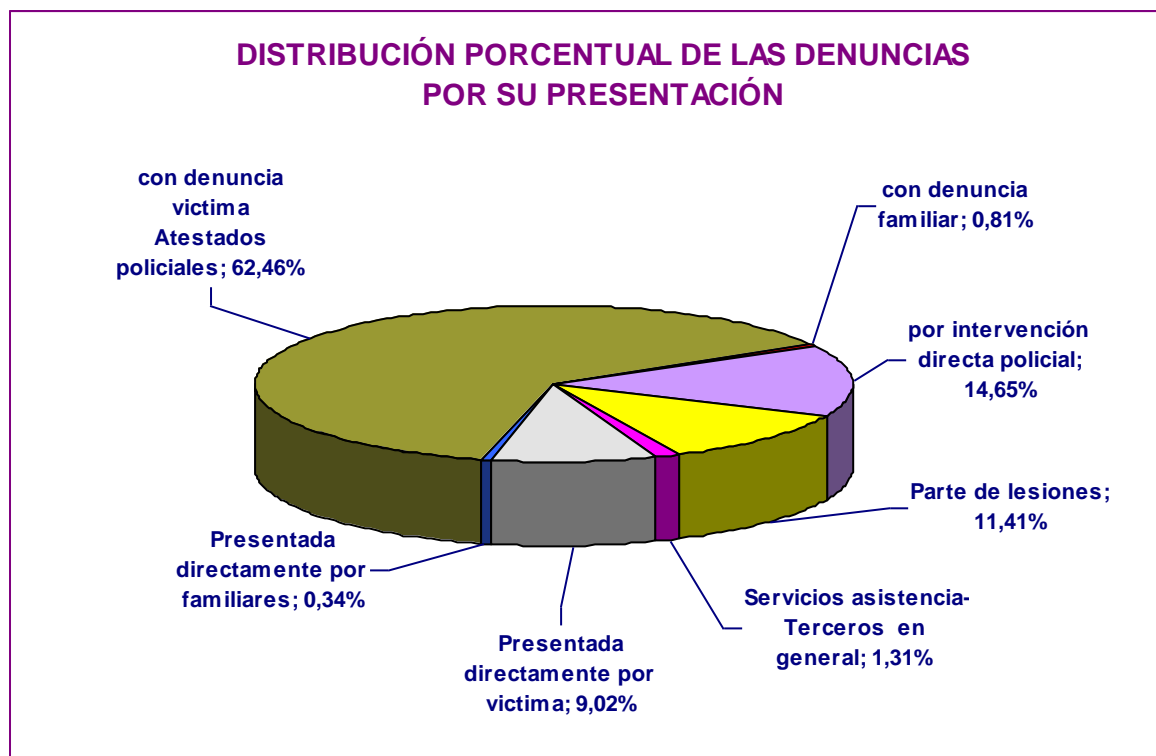


# DATOS DE DENUNCIAS, PROCEDIMIENTOS PENALES Y CIVILES REGISTRADOS, ÓRDENES DE PROTECCIÓN SOLICITADAS EN LOS JUZGADOS DE VIOLENCIA SOBRE LA MUJER (JVM)<sup>1</sup> Y SENTENCIAS DICTADAS POR LOS ÓRGANOS JURISDICCIONALES EN ESTA MATERIA EN EL AÑO 2011

## I. JUZGADOS DE VIOLENCIA SOBRE LA MUJER

### DATOS DENUNCIAS RECIBIDAS EN EL AÑO 2011

Total Denuncias	Presentada directamente por víctima	Presentada directamente por familiares	Atestados policiales			Parte de lesiones	Servicios asistencia-Terceros en general
			Con denuncia víctima	Con denuncia familiar	Por intervención directa policial		
134.002	12.082	450	83.693	1.092	19.633	15.290	1.762
	<b>9,02%</b>	<b>0,34%</b>	<b>62,46%</b>	<b>0,81%</b>	<b>14,65%</b>	<b>11,41%</b>	<b>1,31%</b>



<sup>1</sup> Datos referidos tanto a los Juzgados exclusivos de Violencia sobre la Mujer (106) como a los que compatibilizaron en el conocimiento de esta materia con otras, en número de 355.

---

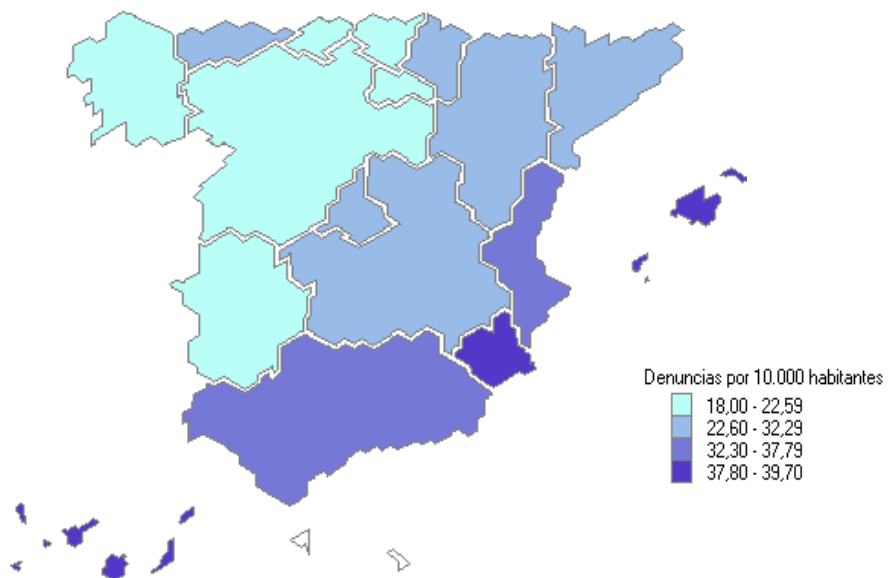
NACIONALIDAD MUJERES QUE DENUNCIAN

---

ESPAÑOLAS	65.048	64%
EXTRANJERAS	36.229	36%

---

**Denuncias por cada 10.000 habitantes**



Población a 1 de enero de 2011. Fuente INE

## RENUNCIAS AL PROCESO<sup>2</sup>

RENUNCIAS AL PROCESO	RATIO RENUNCIAS/DENUNCIAS
15.460	11,54%

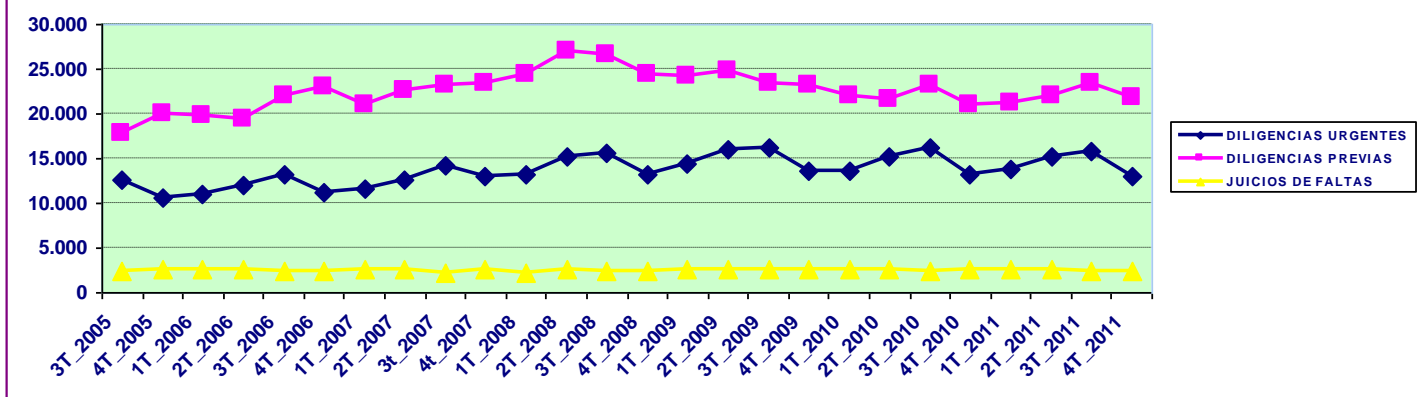
NACIONALIDAD MUJERES RETIRAN		
ESPAÑOLAS	9.046	59%
EXTRANJERAS	6.414	41%

<sup>2</sup> En principio revelan sólo la posición de la víctima en algún momento de la tramitación de la denuncia sin que tenga que afectar al deber de investigación.

## ASUNTOS PENALES REGISTRADOS<sup>3</sup> EN LOS JVM<sup>4</sup>

	Asuntos Penales	Diligencias Urgentes <sup>5</sup>	Sumarios <sup>6</sup>	Diligencias Previas <sup>7</sup>	Proced. Abreviados <sup>8</sup>	Juicios de Faltas	Ley Orgánica Jurado
Ingresados Directamente	167.403	51.919	288	71.420	33.829	9.889	58
Ingresados Otros Órganos	23.721	5.954	10	17.042	353	362	0
<b>Total</b>	<b>191.124</b>	<b>57.873</b>	<b>298</b>	<b>88.462</b>	<b>34.182</b>	<b>10.251</b>	<b>58</b>
		30,28%	0,16%	46,29%	17,88%	5,36%	0,03%

EVOLUCIÓN ASUNTOS VIOLENCIA GÉNERO POR TIPO DE PROCESOS



<sup>3</sup> Los datos incorporan la transformación que pueden sufrir los asuntos (inicial calificación como diligencias urgentes y posterior transformación a diligencias previas..., así como las relativas a las diferentes fases del procedimiento) por lo que no resultan equivalentes a número de denuncias.

<sup>4</sup> En todos estos asuntos penales la víctima es mujer –salvo denuncias cruzadas– y el hecho delictivo ha sido cometido en el ámbito de la pareja o ex pareja.

<sup>5</sup> Asuntos tramitados por la vía de Juicio Rápido

<sup>6</sup> Procedimiento seguido para el enjuiciamiento de delitos penados con pena privativa de libertad superior a 9 años

<sup>7</sup> Fase de instrucción de los procedimientos abreviados

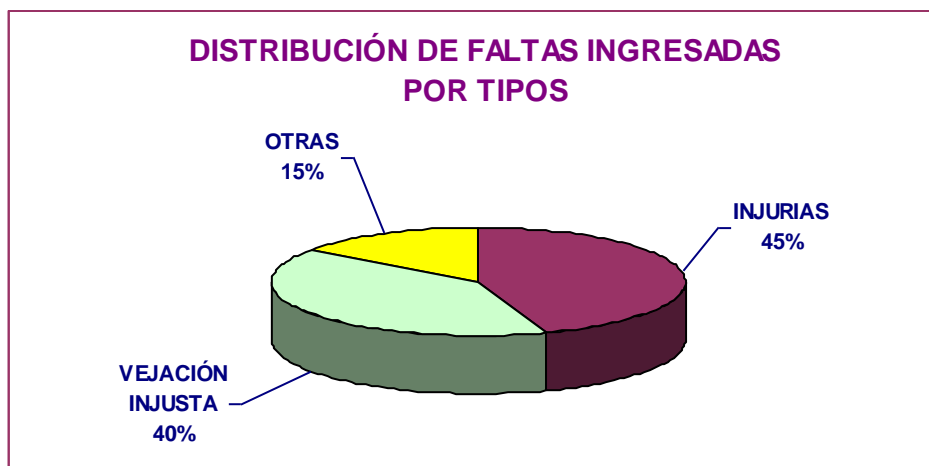
<sup>8</sup> Procedimiento seguido para el enjuiciamiento de delitos penados con pena privativa de libertad hasta 9 años

## JUICIOS DE FALTAS Y JUICIOS RÁPIDOS DE FALTAS CELEBRADOS EN LOS JUZGADOS DE VIOLENCIA SOBRE LA MUJER

TOTAL JUICIOS FALTAS CELEBRADOS	JUICIOS RÁPIDOS DE FALTAS	RESTO JUICIOS DE FALTAS
9.183	4.162	5.021
	45%	55%

## DISTRIBUCIÓN FALTAS INGRESADAS POR TIPO

TOTAL	INJURIAS	VEJACION INJUSTA	OTRAS
10.461	4.681	4.199	1.581
	45%	40%	15%

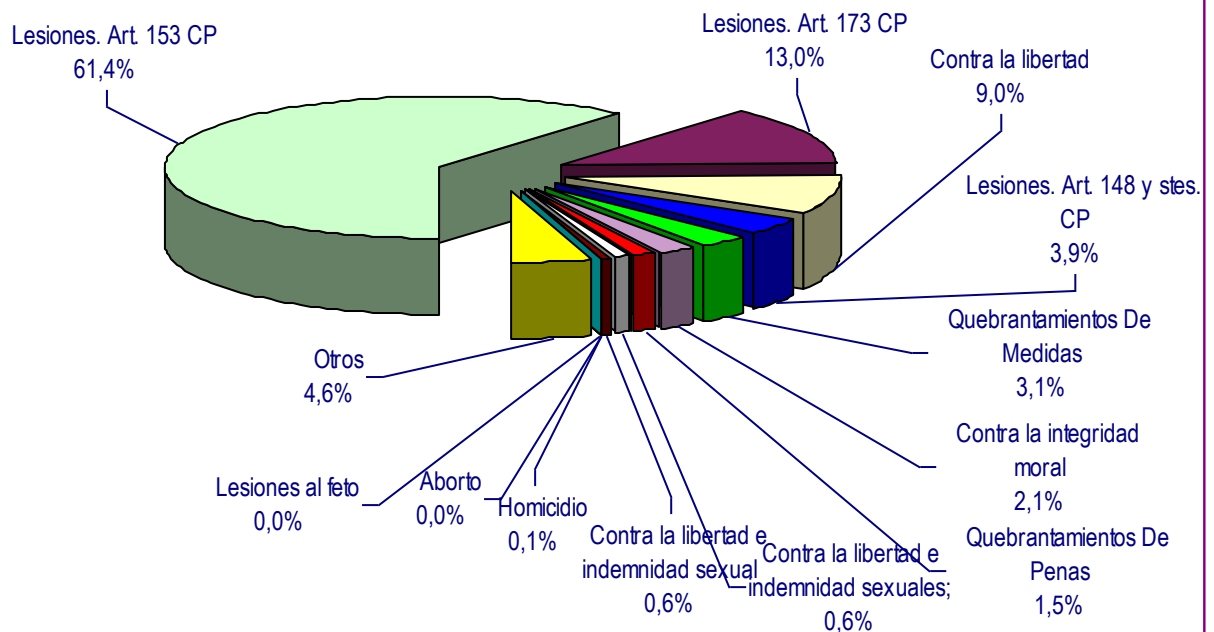


## TIPO DE DELITOS INSTRUIDOS<sup>9</sup>

	DELITOS	
Lesiones. Art. 153 CP	86.656	61,4%
Lesiones. Art. 173 CP	18.297	13,0%
Contra la libertad	12.745	9,0%
Lesiones. Art. 148 y stes. CP	5.542	3,9%
Quebrantamientos De Medidas	4.311	3,1%
Contra la integridad moral	2.985	2,1%
Quebrantamientos De Penas	2.183	1,5%
Contra derechos y deberes familiares	992	0,7%
Contra la libertad e indemnidad sexual	859	0,6%
Homicidio	95	0,1%
Aborto	4	0,0%
Lesiones al feto	3	0,0%
Otros	6.556	4,6%
<b>Total</b>	<b>141.228</b>	

<sup>9</sup> Corresponde a la precalificación inicial, que tiende, además, a englobar como lesiones el grueso de violencias denunciadas, previa a la acusación que se formule y al pronunciamiento que haga la sentencia.

### DISTRIBUCIÓN DE LOS DELITOS INGRESADOS POR TIPOS



### PERSONAS ENJUICIADAS EN LOS JVM<sup>10</sup>

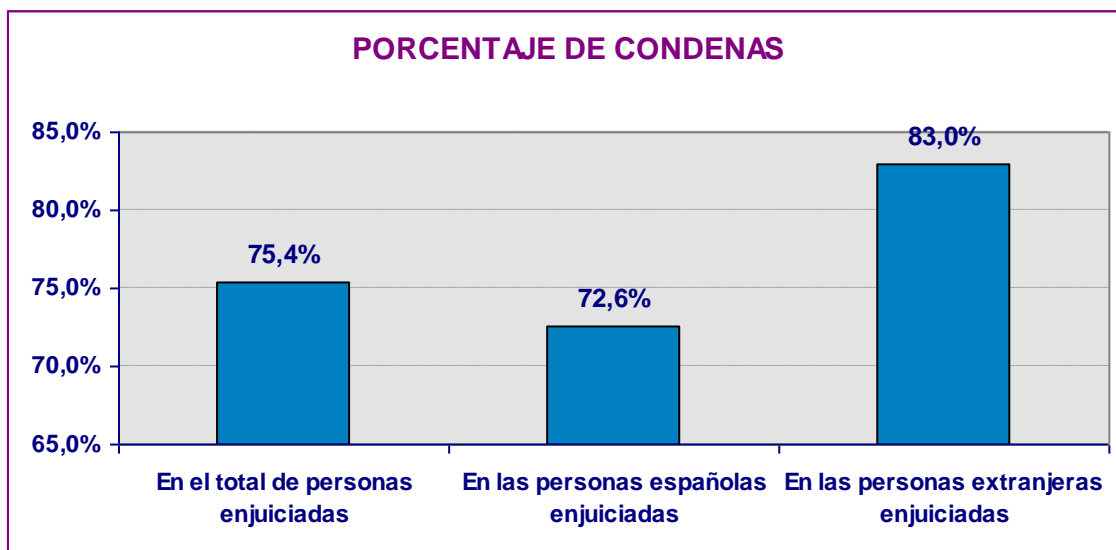
	Personas enjuiciadas	PERSONAS CONDENADAS		PERSONAS ABSUELTAS	
		Número	Personas Españolas	Personas Extranjeras	Personas Españolas
Varones	19.226	10.162	4.384	3.784	896
Mujeres	223	93	32	87	11
<b>Total</b>	<b>19.449</b>	<b>10.255</b>	<b>4.416</b>	<b>3.871</b>	<b>907</b>
<b>%</b>			<b>75,4%</b>		<b>24,6%</b>

<sup>10</sup> Referido a juicios de faltas y a sentencias por delito dictadas de conformidad. Las absoluciones, por ello, van referidas a faltas, ya que la sentencia de conformidad es siempre de condena.

## PORCENTAJE DE CONDENAS

En el total de personas enjuiciadas	En las personas españolas enjuiciadas	En las personas extranjeras enjuiciadas
75,4%	72,6%	83,0%

Varones enjuiciados	Condenados entre los varones enjuiciados	Condenadas entre las mujeres enjuiciadas <sup>11</sup>
98,9%	75,7%	56,1%



## FORMA DE TERMINACIÓN

SENTENCIA ABSOLUTORIA	SENTENCIA CONDENATORIA	SOBRESEIMIENTO LIBRE	SOBRESEIMIENTO PROVISIONAL	ELEVACION AL ORGANO COMPETENTE	OTRAS
4.339	14.551	5.383	42.490	31.252	130.761
3,3%	11,1%	4,1%	32,5%	23,9%	25,0%

<sup>11</sup> El porcentaje total de hombres enjuiciados fue del 98,9% del total de personas enjuiciadas, resultando condenado el 75,7%. De las mujeres enjuiciadas –un 1,1% del total de personas enjuiciadas–, resultaron también condenadas el 56,1%.



## ASUNTOS CIVILES INGRESADOS EN LOS JVM

ASUNTOS CIVILES	DIVORCIOS NO CONSENSUADOS	DIVORCIOS CONSENSUADOS	MEDIDAS PREVIAS	MEDIDAS COETANEAS	GUARDA, CUSTODIA O ALIMENTOS HIJOS NO MATRIMONIALES	OTROS <sup>12</sup>
19.575	811	5.478	1.475	2.370	3.724	5.717
	4,14%	27,98%	7,54%	12,11%	19,02%	29,21%


Se mantiene la baja proporción de los asuntos civiles ingresados respecto de las denuncias penales presentadas.

<sup>12</sup> Incluye procesos contenciosos, entre otros sobre filiación, maternidad y paternidad, relación paterno filial, nulidades matrimoniales, separación mutuo acuerdo y contenciosas, modificación de medidas o liquidación del régimen económico matrimonial.

## DATOS DE ÓRDENES DE PROTECCIÓN SOLICITADAS E INCOADAS EN LOS JUZGADOS DE VIOLENCIA SOBRE LA MUJER

ÓRDENES DE PROTECCIÓN	SOLICITADAS	ACORDADAS	NO ACORDADAS	Ratio Ordenes /denuncias
Totales	35.816	23.514	12.247	27%
		66%	34%	

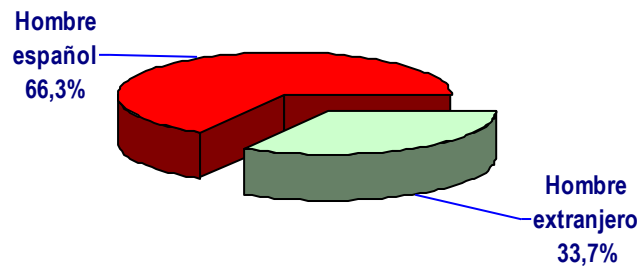
TOTAL ÓRDENES	MUJERES ESPAÑOLAS	MUJERES EXTRANJERAS	MUJERES MAYOR EDAD	MUJERES MENOR EDAD
35.816	23.580	12.240	34.959	861
	66%	34%	98%	2%



**DENUNCIADOS**

Hombre español	Hombre extranjero	Total
23.737	12.070	35.807
66,3%	33,7%	

**DISTRIBUCIÓN DE LAS ÓRDENES DE PROTECCIÓN POR TIPO DE DENUNCIADO**



**RELACIÓN DE PARENTESCO**

CÓNYUGE	EX-CÓNYUGE	REL. AFECTIVA	EX-RELACIÓN AFECTIVA
9.933	4.063	10.602	11.222
28%	11%	30%	31%

## ÓRDENES DE PROTECCIÓN SOLICITADAS EN JUZGADOS DE GUARDIA

Se han solicitado ante los Juzgados de Guardia, fuera del horario de audiencia de los Juzgados de Violencia contra la Mujer las siguientes órdenes de protección:

Órdenes solicitadas	Acordadas	Denegadas
6.325	4.635	1.690
	73%	27%

## VICTIMAS EN LAS ÓRDENES DE PROTECCIÓN SOLICITADAS EN JUZGADOS DE GUARDIA


Mujeres españolas	Mujeres extranjeras	Mujeres mayores de edad	Mujeres menores de edad
4.335	1.994	6.188	141
68%	32%	98%	2%

## DENUNCIADOS EN LAS ORDENES DE PROTECCIÓN SOLICITADAS EN JUZGADOS DE GUARDIA

Hombre español	Hombre extranjero
4.416	1.909
70%	30%

## TOTAL ÓRDENES DE PROTECCIÓN

Total órdenes solicitadas	JVM	Juzgados de Guardia
42.141	35.816	6.325
	85%	15%



### MEDIDAS PENALES DERIVADAS DE LAS ÓRDENES DE PROTECCIÓN Y DE OTRAS MEDIDAS CAUTELARES (De Seguridad y Protección)<sup>13</sup>:

**73.930** (De ellas han sido acordadas en el ámbito de la Orden de Protección 53.245, el 72%, y 20.685, el 28%, como Medidas Cautelares).

MEDIDAS PENALES	PRIVATIVAS DE LIBERTAD	SALIDA DE DOMICILIO	ORDEN DE ALEJAMIENTO	PROHIBICIÓN DE COMUNICACIÓN	PROHIBICIÓN VOLVER AL LUGAR	SUSPENSIÓN TENENCIA Y USO ARMAS	OTRAS
OP	1.097	3.491	19.614	19.413	2.782	4.575	2.273
MC	1.003	1.559	7.022	7.038	983	1.589	1.491
% Medidas Penales OP adoptadas sobre total OP adoptadas	<b>4,7%</b>	<b>14,8%</b>	<b>83,4%</b>	<b>82,6%</b>	<b>11,8%</b>	<b>19,5%</b>	<b>9,7%</b>

### MEDIDAS CIVILES DERIVADAS DE LAS ÓRDENES DE PROTECCIÓN Y DE OTRAS MEDIDAS CAUTELARES (De Seguridad y Protección):

**18726<sup>14</sup>**. De ellas 17.668, el 94%, han sido acordadas en el ámbito de la OP y el resto, 1.058 el 6%, como Medidas Cautelares)

MEDIDAS CIVILES	ATRIBUCIÓN DE LA VIVIENDA	PERMUTA VIVIENDA	SUSPENSIÓN REGIMEN DE VISITAS	SUSPENSIÓN POTESTAD	SUSPENSIÓN GUARDIA Y CUSTODIA	PRESTACIÓN DE ALIMENTOS	PROTECCIÓN DEL MENOR PARA EVITAR UN PELIGRO O PERJUICIO	OTRAS
OP	4.933	113	791	49	1.664	6.026	170	3.922
MC	325	0	49	6	64	327	40	247
% Medidas Civiles adoptadas sobre total OP adoptadas	<b>21,0%</b>	<b>0,5%</b>	<b>3,4%</b>	<b>0,2%</b>	<b>7,1%</b>	<b>25,6%</b>	<b>0,7%</b>	<b>16,7%</b>

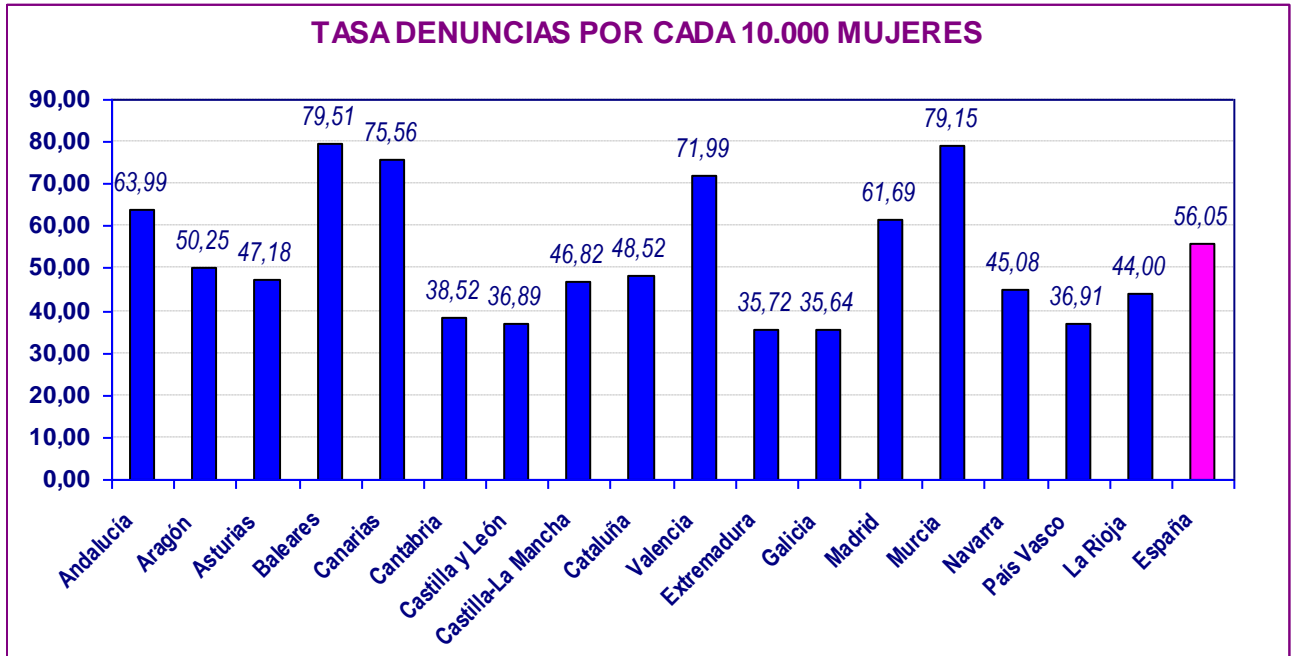
<sup>13</sup> Cada resolución puede incorporar más de una medida.

<sup>14</sup> Se mantiene la baja proporción de las medidas cautelares civiles respecto de las penales.

<b>ÓRDENES DE PROTECCIÓN POR ADOPTADAS Y DENEGADAS POR CC.AA.</b>					
<b>CC.AA.</b>	<b>Incoadas</b>	<b>Resueltas. Adoptadas</b>	<b>%</b>	<b>Resueltas. Denegadas</b>	<b>%</b>
Andalucía	5.907	4.115	70%	1792	30%
Aragón	709	610	86%	99	14%
Asturias	769	431	56%	336	44%
Baleares	831	633	76%	198	24%
Canarias	2478	1560	63%	917	37%
Cantabria	303	199	66%	104	34%
Castilla y León	1573	1088	69%	435	28%
Castilla-La Mancha	1778	1364	77%	414	23%
Cataluña	5.882	2670	45%	3212	55%
Valencia	4.711	3.871	82%	841	18%
Extremadura	771	679	88%	92	12%
Galicia	1252	798	64%	451	36%
Madrid	5.724	3058	53%	2666	47%
Murcia	1633	1424	87%	209	13%
Navarra	286	188	66%	98	34%
País Vasco	953	596	63%	357	37%
La Rioja	256	230	90%	26	10%
<b>España</b>	<b>35.816</b>	<b>23.514</b>	<b>66%</b>	<b>12.247</b>	<b>34%</b>

<b>DENUNCIAS Y RENUNCIAS PRESENTADAS POR CC.AA. TASA POR CADA 10.000 MUJERES Y RATIO DE SOLICITUDES DE OP SOBRE TOTAL DENUNCIAS PRESENTADAS</b>					
	<b>Denuncias recibidas</b>	<b>Renuncias al proceso</b>	<b>Denuncias por cada 10.000 mujeres</b>	<b>Ratio renuncias / denuncias</b>	<b>Ratio ordenes / denuncias</b>
Andalucía	27.727	3396	63,99	12,25%	21,30%
Aragón	3392	198	50,25	5,84%	20,90%
Asturias	2656	296	47,18	11,14%	28,95%
Baleares	4.417	563	79,51	12,75%	18,81%
Canarias	8.049	841	75,56	10,45%	30,79%
Cantabria	1168	59	38,52	5,05%	25,94%
Castilla y León	4.762	634	36,89	13,31%	33,03%
Castilla-La Mancha	4.910	578	46,82	11,77%	36,21%
Cataluña	18.475	2090	48,52	11,31%	31,84%
Valencia	18.540	2145	71,99	11,57%	25,41%
Extremadura	1995	89	35,72	4,46%	38,65%
Galicia	5.153	331	35,64	6,42%	24,30%
Madrid	20.708	2431	61,69	11,74%	27,64%
Murcia	5.766	756	79,15	13,11%	28,32%
Navarra	1449	321	45,08	22,15%	19,74%
País Vasco	4125	654	36,91	15,85%	23,10%
La Rioja	710	78	44,00	10,99%	36,06%
<b>España</b>	<b>134.002</b>	<b>15.460</b>	<b>56,05</b>	<b>11,54%</b>	<b>26,73%</b>





## II. JUZGADOS DE LO PENAL

	Ingresados	Reabiertos	Resueltos trimestre	Pendientes final trimestre
P. Oral	17.582	415	17.922	11.729
Juicios Rápidos <sup>15</sup>	16.576	118	16.566	3.830
<b>Total</b>	<b>34.158</b>	<b>533</b>	<b>34.488</b>	<b>15.559</b>

### FORMAS DE TERMINACIÓN

	Sentencia condenatoria con conformidad	Sentencia condenatoria sin conformidad	Sentencia absoluta	Sobreseimiento		Por otras causas	Total
				Libre	Provisional		
Val.							
Absolutos	7.075	9.501	16.473	57	112	1.270	34.488
Porcentajes	20,5%	27,5%	47,8%	0,2%	0,3%	3,7%	100,0%

Total sentencias dictadas: 33.049 Condenatorias: 16.576 (50,2%)



<sup>15</sup> Siguen un procedimiento previsto para los delitos flagrantes para los que la pena prevista de prisión no supere los 5 años, cuyo enjuiciamiento está previsto en 15 días.

## PERSONAS ENJUICIADAS

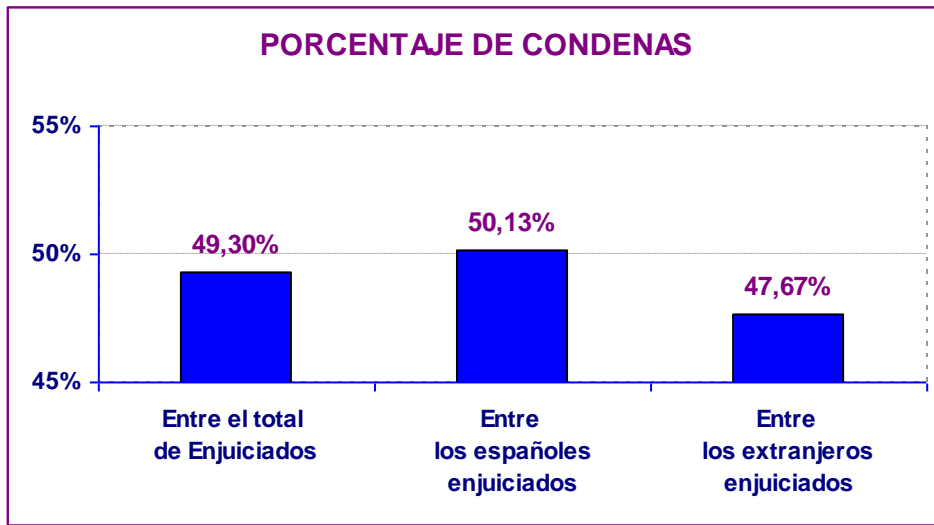
Persona enjuiciadas		PERSONAS CONDENADAS		PERSONAS ABSUELTAS	
		Españolas	Extranjeras	Españolas	Extranjeras
Varones	33.050	11.144	5.427	10.734	5.745
Mujeres	1.343	249	135	598	361
<b>Total</b>	<b>34.393</b>	<b>11.393</b>	<b>5.562</b>	<b>11.332</b>	<b>6.106</b>

## PORCENTAJE DE CONDENAS SOBRE PERSONAS ENJUICIADAS

Entre el total de Enjuiciados	Entre los españoles enjuiciados	Entre los extranjeros enjuiciados
49,30%	50,13%	47,67%

Varones enjuiciados	Condenados entre los varones enjuiciados	Condenadas entre las mujeres enjuiciadas <sup>16</sup>
96,1%	50,1%	28,6%

<sup>16</sup> El porcentaje total de hombres enjuiciados fue del 96,1% del total de personas enjuiciadas, resultando condenado el 50,1%. De las mujeres enjuiciadas –un 3,9% del total de personas enjuiciadas–, resultaron también condenadas el 28,6%.



### III. AUDIENCIAS PROVINCIALES

#### SECCIONES ESPECIALIZADAS EN VIOLENCIA SOBRE LA MUJER

#### PROCEDIMIENTOS EN ÚNICA INSTANCIA

	Registrados	Reabiertos o reiniciados	Resueltos	Pendientes al finalizar
Sumarios	248	12	277	183
Procedimientos abreviados <sup>17</sup>	95	1	82	44
Jurado <sup>18</sup>	27	0	29	13
<b>Total</b>	<b>370</b>	<b>13</b>	<b>388</b>	<b>240</b>

#### TERMINACIÓN DE LOS PROCEDIMIENTOS EN ÚNICA INSTANCIA

	Sentencia condenatoria	Sentencia absolutoria	Sobreseimiento		Por otras causas	Total
			Libre	Provisional		
Sumarios	189	65	1	9	13	277
Procedimientos abreviados	60	12	1	1	8	82
Procedimientos Jurado	27	2	0	0	0	29
<b>Total</b>	<b>276</b>	<b>79</b>	<b>2</b>	<b>10</b>	<b>21</b>	<b>388</b>

	Sentencia condenatoria	Sentencia absolutoria	Sobreseimiento		Por otras causas
			Libre	Provisional	
Sumarios	68,2%	23,5%	0,4%	3,2%	4,7%
Procedimientos abreviados	73,2%	14,6%	1,2%	1,2%	9,8%
Procedimientos Jurado	93,1%	6,9%	0,0%	0,0%	0,0%
<b>Total</b>	<b>71,1%</b>	<b>20,4%</b>	<b>0,5%</b>	<b>2,6%</b>	<b>5,4%</b>

**Total Sentencias dictadas: 355. Condenatorias: 276 (77,75%)**

<sup>17</sup> Procedimiento previsto para el enjuiciamiento de delitos cuya pena no exceda de 9 años de prisión.

<sup>18</sup> En materia de violencia de género, se siguen por esta vía los homicidios consumados y los delitos de amenazas condicionales y allanamiento de morada.

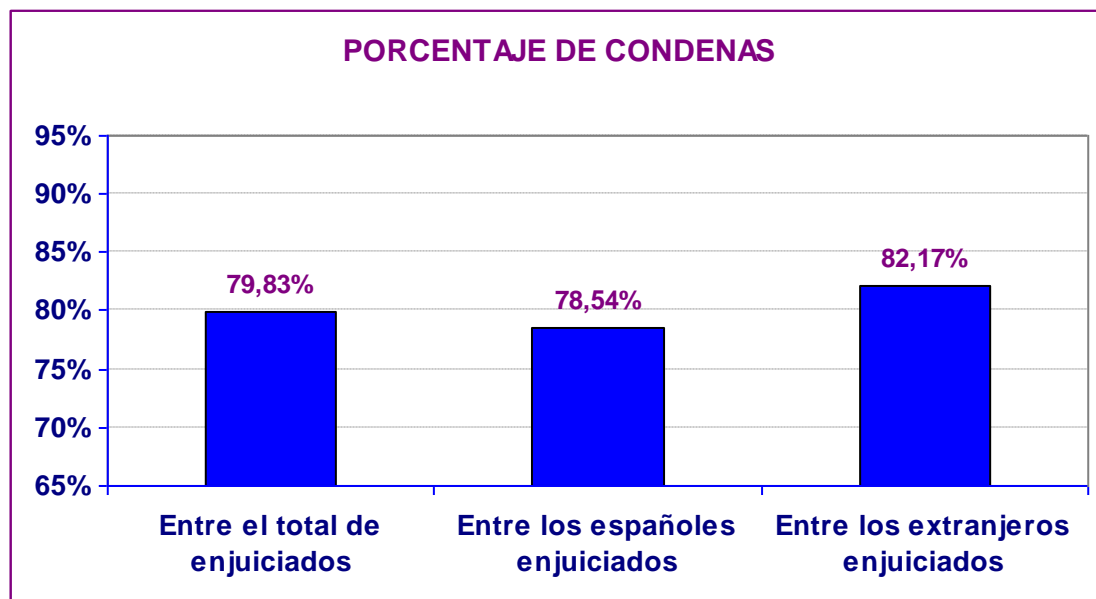
## PERSONAS ENJUICIADAS

Personas enjuiciadas	PERSONAS CONDENADAS		PERSONAS ABSUELTAS		Total Condenadas	Total Absueltas	
	Españolas	Extranjeras	Españolas	Extranjeras			
	Varones	358	181	105			50
Mujeres	4	2	1	0	1		
<b>Total</b>	<b>362</b>	<b>183</b>	<b>106</b>	<b>50</b>	<b>23</b>	<b>289</b>	<b>73</b>

## PORCENTAJE DE CONDENAS SOBRE PERSONAS ENJUICIADAS

Entre el total de enjuiciados	Entre los españoles enjuiciados	Entre los extranjeros enjuiciados
79,83%	78,54%	82,17%

Varones enjuiciados	Condenados entre los varones enjuiciados
100%	79,89%



## RECURSOS DE APELACIÓN CONTRA SENTENCIAS

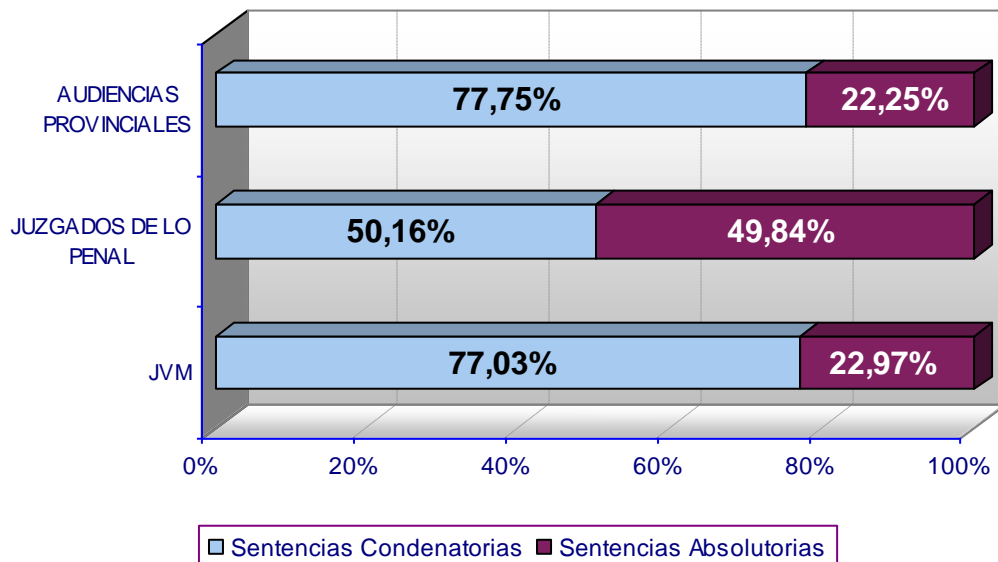
Recursos de apelación de sentencias	Ingresados trimestre	Resueltos trimestre	Pendientes final trimestre
Juicios de faltas	824	821	114
Procedimientos abreviados	9.037	8.282	3.443
<b>Total</b>	<b>9.861</b>	<b>9.103</b>	<b>3.557</b>

	% estimación recursos contras sentencias condenatorias	% estimación recursos contras sentencias absolutorias	Estimatoria		Desestimatoria	
			Sentencia condenatoria	Sentencia absolutaoria	Sentencia condenatoria	Sentencia absolutaoria
Juicios de faltas	15,2%	28,5%	74	87	413	218
Procedimientos abreviados	21%	27%	1.299	574	4.753	1539

## TOTAL SENTENCIAS DICTADAS EN EL AÑO 2011 EN EL ÁMBITO DE LA VIOLENCIA DE GÉNERO

ÓRGANO	TOTAL SENTENCIAS	SENTENCIAS CONDENATORIAS	%	SENTENCIAS ABSOLUTORIAS	%
JVM	18.890	14.551	77,03%	4.339	22,97%
JUZGADOS DE LO PENAL	33.049	16.576	50,16%	16.473	49,84%
AUDIENCIAS PROVINCIALES	355	276	77,75%	79	22,25%
<b>TOTAL</b>	<b>52.294</b>	<b>31.403</b>	<b>60,05%</b>	<b>20.891</b>	<b>39,95%</b>

### % SENTIDO SENTENCIAS SEGÚN ÓRGANO JURISDICCIONAL





#### IV. JUZGADOS DE MENORES<sup>19</sup>

##### DATOS DE VIOLENCIA SOBRE LA MUJER

<i>Menores Enjuiciados<sup>20</sup></i>			
<i>Con imposición de medidas<sup>21</sup></i>		<i>Sin imposición de medidas<sup>22</sup></i>	
españoles	extranjeros	españoles	extranjeros
92	54	16	3
56%	33%	10%	2%
<b>88%</b>		<b>12%</b>	

Registrados	Resueltos	Pendientes al finalizar
209	198	89

<sup>19</sup> Se contabilizan los datos de los 82 Juzgados de Menores de todo el territorio

<sup>20</sup> De las 134 sentencias dictadas 128 lo fueron por delitos y 6 por faltas

<sup>21</sup> Se equiparan a sentencias condenatorias

<sup>22</sup> Se equiparan a sentencias absolutorias



CONSEJO GENERAL DEL PODER JUDICIAL

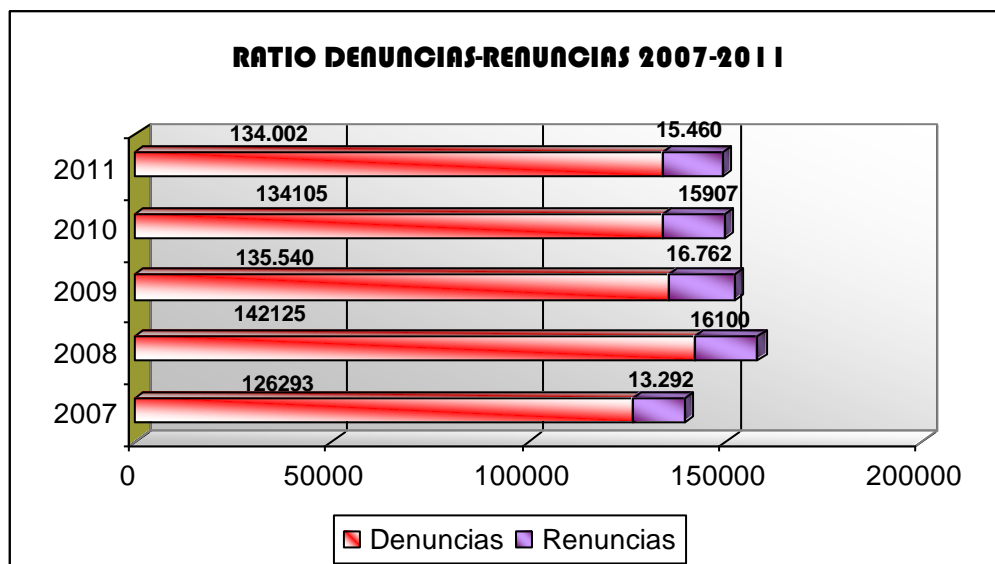
## RESUMEN TENDENCIAS

### DIFERENCIA DENUNCIAS – RENUNCIAS A LA CONTINUACIÓN DEL PROCESO RESPECTO AL AÑO ANTERIOR

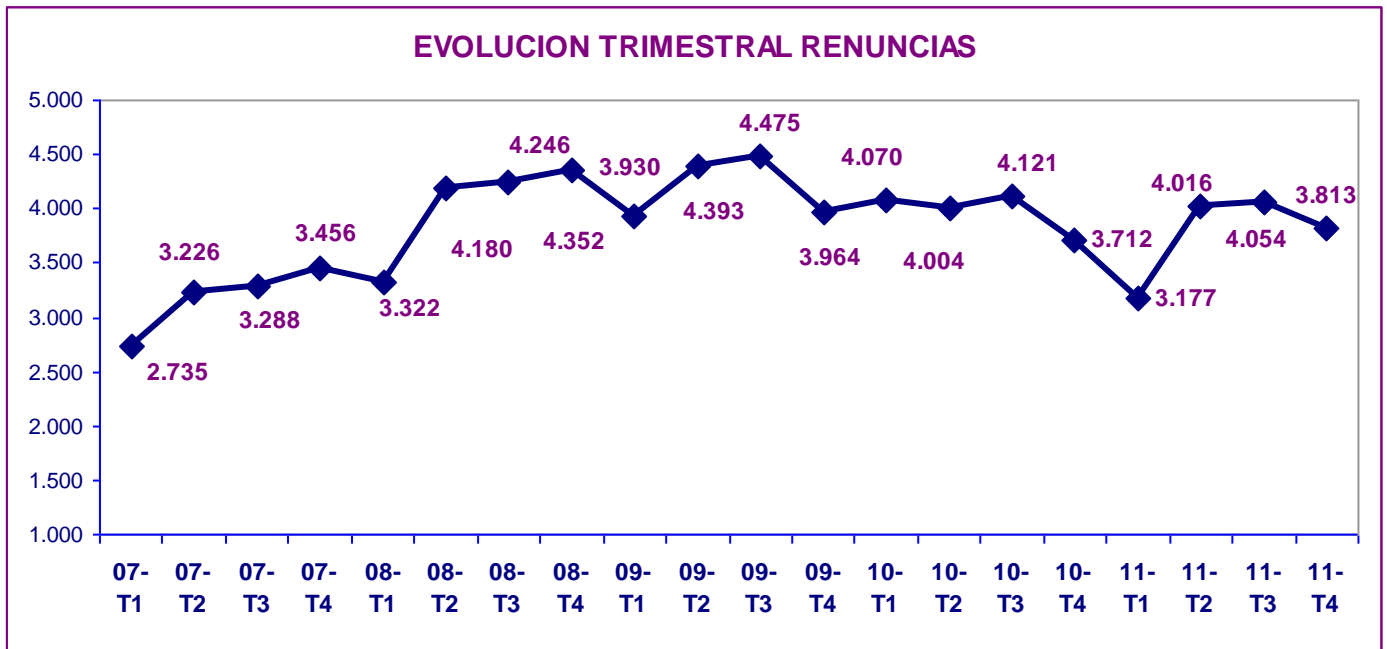
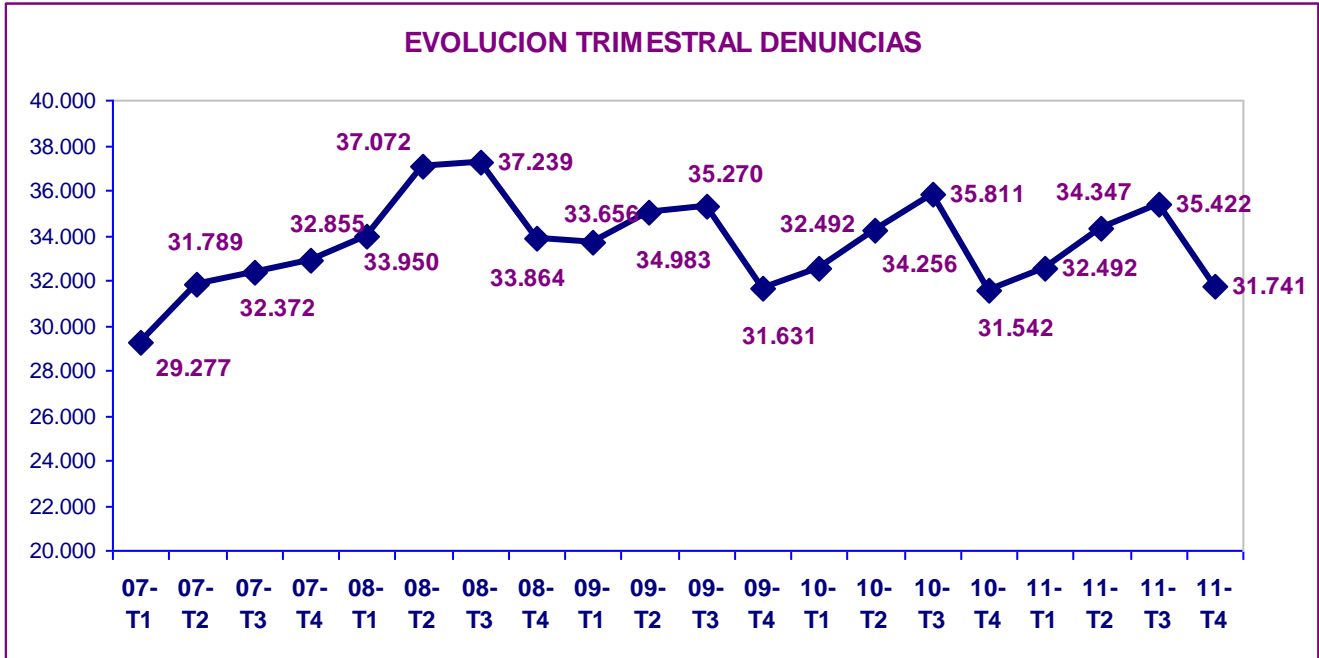
	2010	2011	% Variación
Denuncias	134.105	134.002	<b>-0,1%</b>
Renuncias	15.907	15.460	<b>-2,8%</b>
Ratio renuncias denuncias	11,9%	11,5%	<b>-2,7%</b>

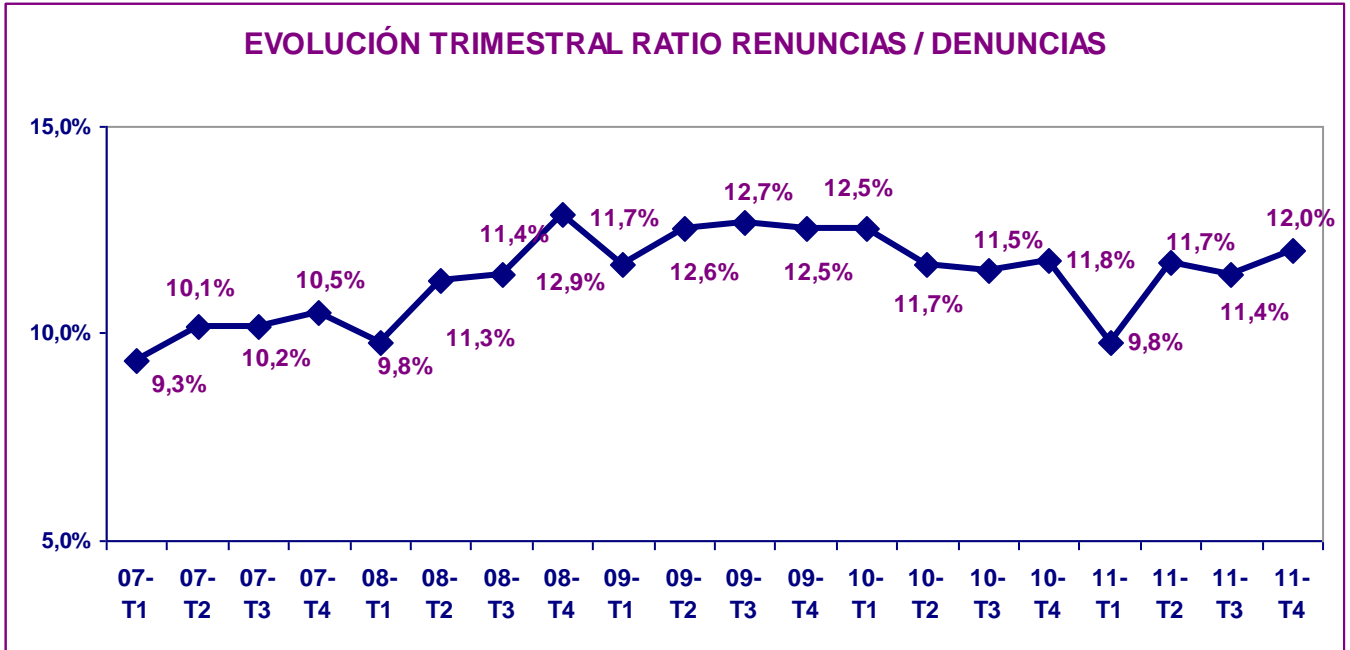
En el año 2011 se interpusieron 103 denuncias menos que en el año 2010, por lo que el número de denuncias interpuestas está estabilizado desde el año 2009.

Un dato positivo es que se sigue registrando una disminución en la ratio de renuncias presentadas por denuncia, respecto al año anterior, del 2,7%.



Como va siendo tendencia desde el año 2008, el cuarto trimestre del año es el trimestre en que menos denuncias se presentan.

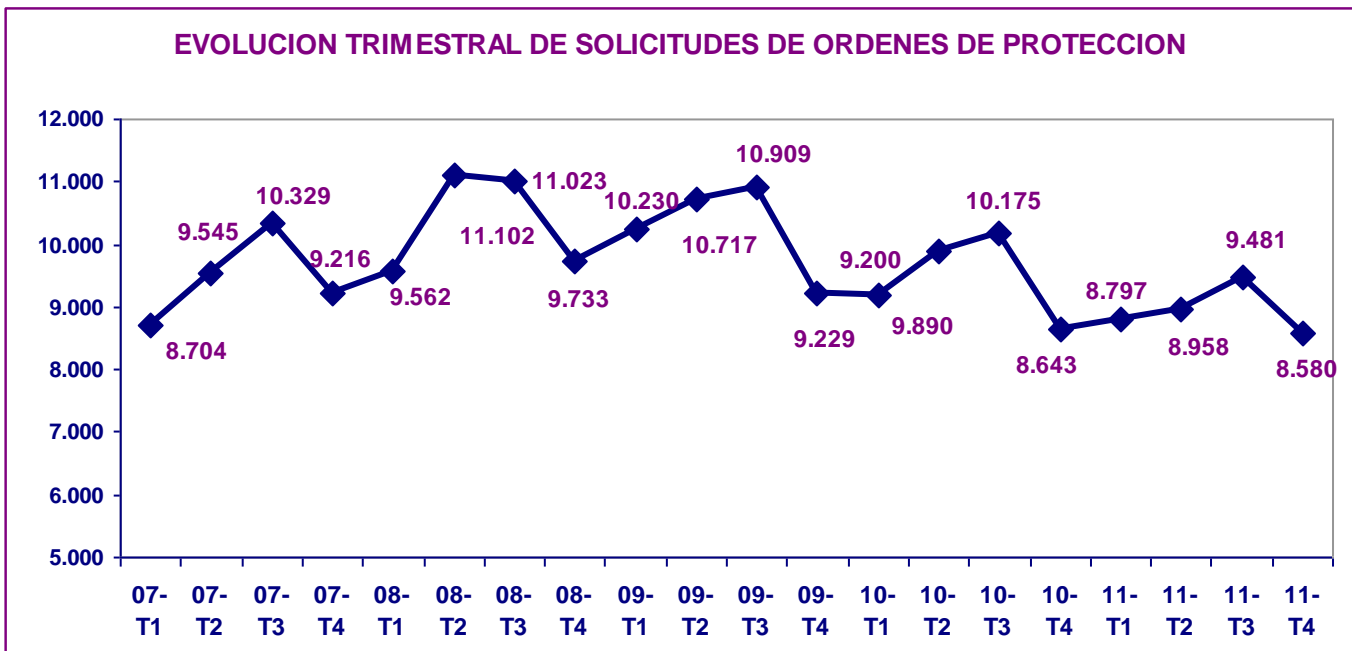




En el año 2011 disminuyen el número de **Órdenes de Protección** solicitadas con respecto al año anterior en un 5,52% . :

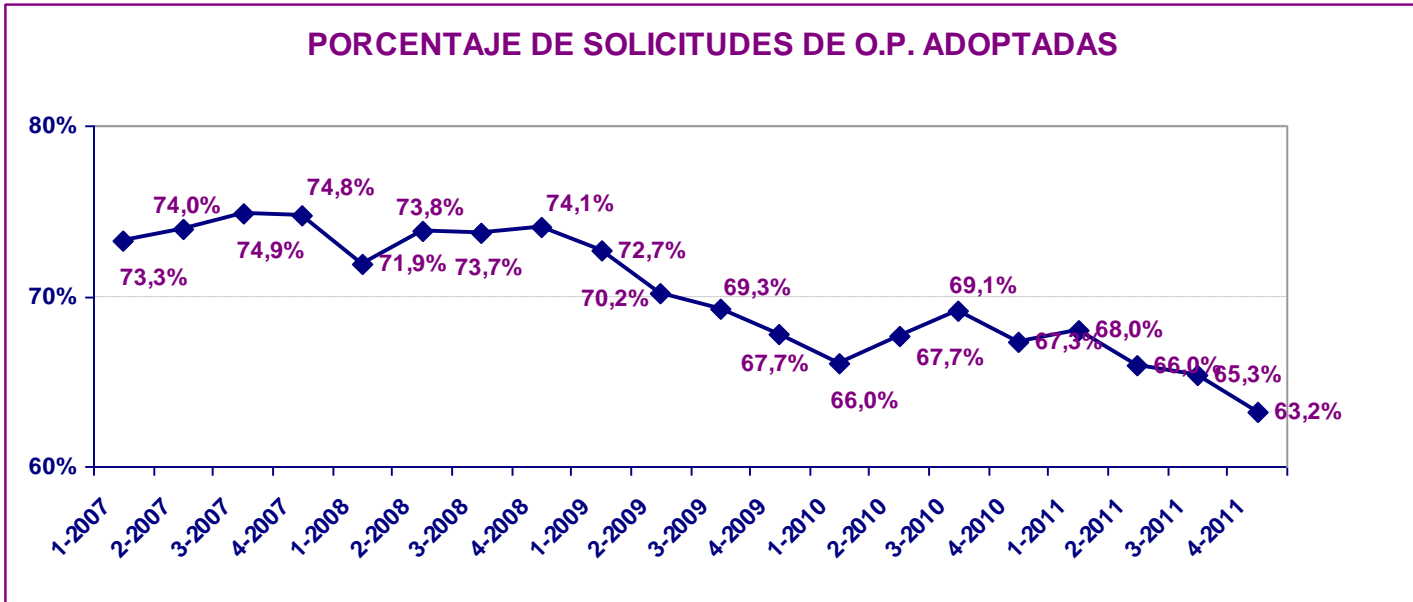
Solicitud Ordenes Protección 2010	Solicitud Ordenes Protección 2011	Variación	% Variación
37.908	35.816	-2.092	-5,52%

El siguiente gráfico muestra la evolución de las órdenes de protección solicitadas en los Juzgados de Violencia contra la Mujer:

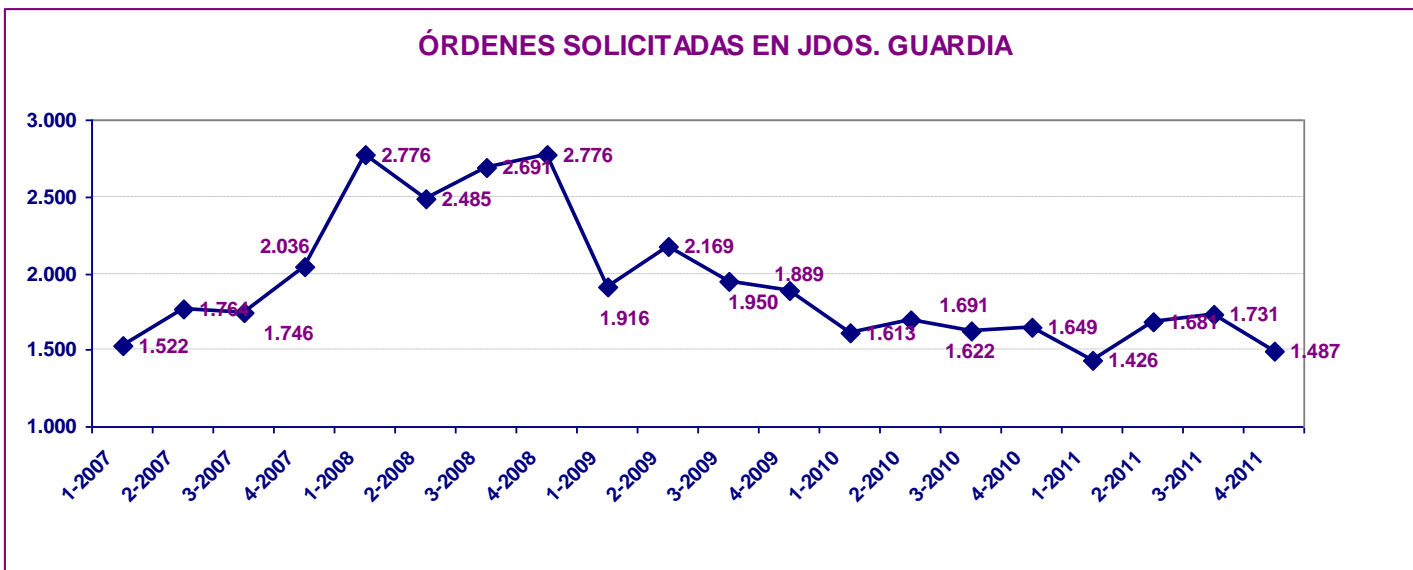


En el 2011 el 26,7% de las denuncias presentadas han ido acompañadas de solicitud de OP, en el año 2010 el porcentaje fue de 28,3 OP solicitadas por cada 100 denuncias presentadas.

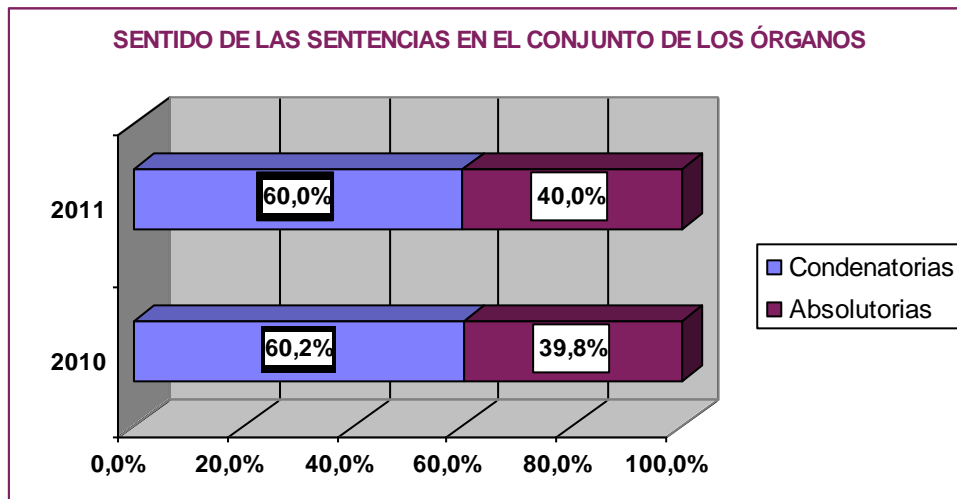
También se presenta la evolución de las solicitudes de órdenes de protección adoptadas:



La evolución real de las órdenes de protección solicitadas en los juzgados de guardia viene dada por el siguiente gráfico:



Considerando el conjunto de sentencias en primera instancia (tanto los juicios de faltas y procesos por delito en los juzgados de violencia contra la mujer, como los procesos abreviados en los juzgados de lo penal, y lo procedimientos abreviados, sumarios y de jurado en las audiencias provinciales) el porcentaje de condenatorias se mantiene prácticamente estable.



Siendo la evolución desde 2007:

